



סקירה מאקרו יומית MigDaily

עלייה של 0.8% במדד המחירים לצרכן בארה"ב בחודש אפריל

ארה"ב

- **מדד המחירים לצרכן** עלה ב-0.8% בחודש אפריל (עלייה של 4.3% בקצב שנתי), לעומת צפי לעלייה של 0.2%, זאת לאחר עלייה של 0.6% בחודש מרץ. מדובר באינפלציה הגבוהה ביותר שנרשמה מאז שנת 2008. מדד הליבה עלה ב-0.9% (עלייה של 3% בקצב שנתי), זאת לאחר עלייה של 0.3% בחודש מרץ (גרף 7). העלייה נובעת מהפגיעה בשרשראות האספקה הגלובליות בשנה האחרונה שגרמו לעלייה חדה במחירי חומרי הגלם והסחורות.
- **מאזן התקציב הפדרלי** הצביע על גרעון של 225.6 מיליארד דולר בחודש אפריל, לעומת צפי לגרעון של 212.5 מיליארד דולר, זאת לאחר גרעון של 659.6 מיליארד דולר בחודש מרץ.

אירופה

- נתוני התוצר **בבריטניה** הצביעו על התכווצות של 1.5% (התכווצות של 6.1% בקצב שנתי) ברבעון הראשון, לעומת צפי להתכווצות של 1.6%, זאת לאחר צמיחה של 1.3% ברבעון הרביעי.
- הייצור התעשייתי **בבריטניה** עלה ב-1.8% בחודש מרץ (עלייה של 3.6% בקצב שנתי), לעומת צפי לעלייה של 1%, זאת לאחר עלייה של 1% בחודש פברואר.
- הייצור התעשייתי **בגוש האירו** עלה ב-0.1% בחודש מרץ (עלייה של 10.9% בקצב שנתי), לעומת צפי לעלייה של 0.7%, זאת לאחר ירידה של 1.2% בחודש פברואר (גרף 8).

מה צפוי היום ומחר?

- ב-13:00 תפרסם הלמ"ס את **שיעור האבטלה** למחצית השנייה של חודש אפריל.
- ב-13:00 תפרסם הלמ"ס את הכמות המבוקשת לדירות חדשות לחודש מרץ.
- ב-13:00 תפרסם הלמ"ס את נתוני **סחר החוץ של ישראל** לחודש אפריל.
- ב-15:30 יתפרסמו מספר תביעות לדמי אבטלה **בארה"ב** לשבוע האחרון, הצפי הוא ל-487 אלף תביעות, זאת לאחר 498 אלף תביעות בשבוע הקודם.
- ביום ו' ב-14:00 תפרסם הלמ"ס את **מדד המחירים לצרכן** לחודש אפריל.
- ביום ו' ב-15:30 יתפרסמו נתוני המכירות הקמעונאיות **בארה"ב** לחודש אפריל, הצפי הוא לעלייה של 1%, זאת לאחר עלייה של 9.8% בחודש מרץ. מדד הליבה צפוי לעלות ב-0.5%, זאת לאחר עלייה של 8.4% בחודש פברואר.
- ביום ו' ב-16:15 יתפרסמו נתוני הייצור התעשייתי **בארה"ב** לחודש אפריל, הצפי הוא עלייה של 0.9%, זאת לאחר עלייה של 1.4% בחודש מרץ. שיעור הניצולת צפוי לעלות לרמה של 75%, זאת לאחר שהיה ברמה של 74.4% בחודש מרץ.
- ביום ו' ב-17:00 יתפרסם האומדן הראשון למדד אמון הצרכנים של אוניברסיטת משיגן **בארה"ב** לחודש מאי, הצפי הוא לעלייה לרמה של 90.2 נקודות, זאת לאחר שהיה ברמה של 88.3 נקודות בחודש אפריל.

טבלה 1: מדדים בישראל

מדדים	% שינוי	% תשואה חודשית	% תשואה שנתית
מדד ת"א 35	-0.02	2.31	8.28
מדד ת"א 90	0.31	4.79	10.89
מדד ת"א 125	0.11	3.04	8.23
מדד ת"א נדל"ן	0.32	11.83	15.45
מדד ת"א SME60	0.35	5.82	14.99
מדד תל בונד 20	0.17	0.86	4.72
מדד תל בונד 40	0.14	0.64	4.03
מדד תל בונד 60	0.16	0.75	4.39
מדד תל בונד מאגר	0.13	0.6	3.12
מדד תל בונד תשואות	0.22	0.98	5.93
מדד תל בונד צמודות-יתר	0.19	0.66	4.72
אג"ח כללי	0.19	0.15	0.69
ממשלתי כללי	0.23	-0.12	-1

טבלה 2: מדדים בחו"ל

מדדים	% שינוי	% תשואה חודשית	% תשואה שנתית
דאו ג'ונס	-1.99	-0.85	9.74
נאסד"ק	-2.67	-6.67	1.11
S&P 500	-2.14	-2.83	8.17
פוטסי	0.82	0.5	8.42
דאקס	0.2	0.09	10.43
קאק	0.19	0.16	13.11
ניקיי	-1.65	-2.31	2.56
האנג - סנג	-0.92	-1.72	3.67
שנחאי	-0.74	0.46	-0.3
MSCI AC WORLD	-0.2	-2.07	6.88

טבלה 3: מדדי תל בונד

מדד	מח"מ ממוצע	מרווח	מרווח לפני חודש
תל בונד 20	4.69	1.07	1.07
תל בונד 40	4.54	0.93	0.97
תל בונד 60	4.59	0.99	1.02
תל בונד תשואות	3.3	1.74	1.73
תל בונד שקלי	3.58	1.69	1.74

טבלה 4: מטבעות

שער	% תשואה חודשית	% תשואה שנתית
דולר- שקל	3.2790	-2.61
יורו - שקל	3.9745	0.37
פאונד- שקל	4.6336	-1.58
יורו - דולר	1.2074	3.43

טבלה 5: סחורות

שער	% תשואה חודשית	% תשואה שנתית
WTI	66.10	4.94
זהב (ספוט)	1817.42	2.48
סויה	1642.5	4.42
חיטה	729.75	-1.78

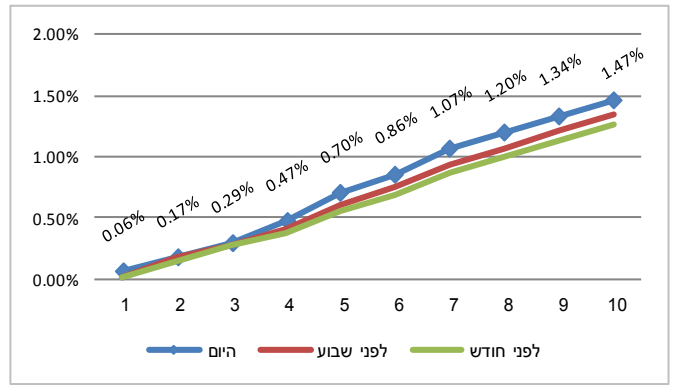
טבלה 6: מרווח בין אג"ח ממשלתי בישראל לארה"ב (ל-10 שנים)

תשואות (%) 10 שנים אמריקאי	מרווח ממשלתי שקלי
1.68	-0.38

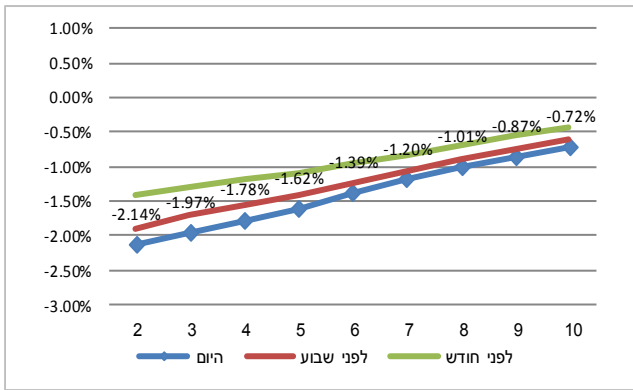
טבלה 7: תחזיתונו

מדד מתחילת שנת 2021 (בפועל)	השינוי במדד
מדד אפריל 2021	0.8%
מדד מאי 2021	0.4%
אינפלציה 12 חודשים קדימה	0.3%
אינפלציה ב-2021	1.0%
	1.4%

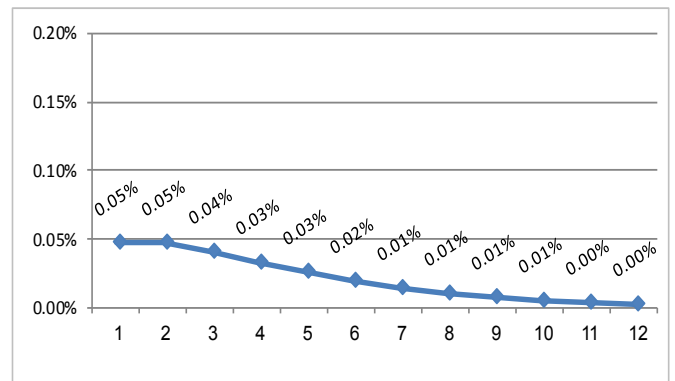
גרף 1: עקום תשואות סינטי – שקלים



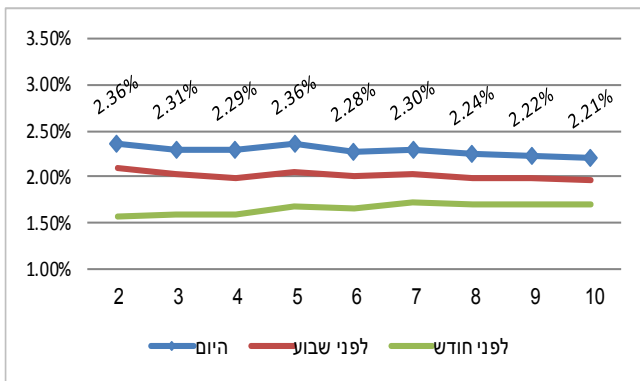
גרף 5: עקום תשואות סינטי - צמודים



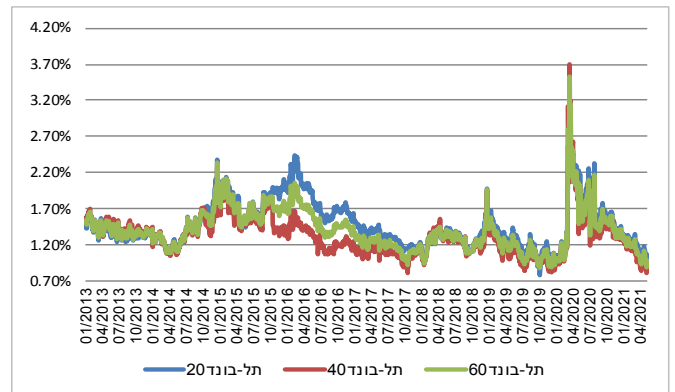
גרף 2: ריבית על פי שוק מק"מ



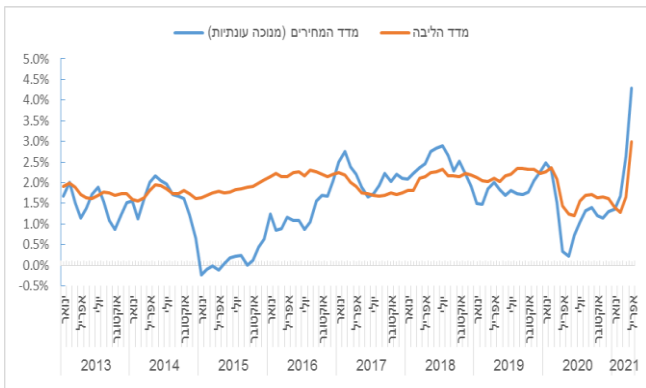
גרף 6: ציפיות אינפלציה



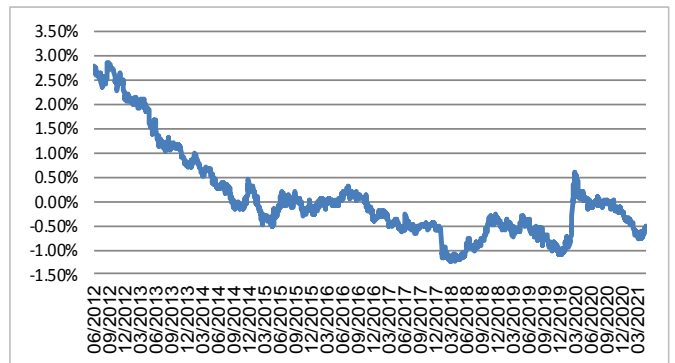
גרף 3: מרווח תשואה קונצרני ממשלתי



גרף 7: מדד המחירים לצרכן בארה"ב, קצב שנתי



גרף 4: מרווח בין אג"ח ממשלתי בישראל לארה"ב (ל-10 שנים)



גרף 8: ייצור תעשייתי בגוש האירו, קצב שנתי



סקירה זו הינה אינפורמטיבית בלבד, ולא נועדה לשמש הצעה או שידול לקנות/להחזיק/למכור ני"ע ו/או נכסים פיננסיים כלשהם. הסקירה מבוססת על מידע, אשר מגדל שוקי הון (1965) בע"מ ("מגדל שוקי הון") סבורה כי הוא מהימן. עם זאת, לא אנו, לא כל מי שפועל מטעמנו יכול לערוב לשלמותה או לדיוקה של הסקירה. אין הסקירה מתיימרת להוות ניתוח מלא של כלל הנושאים המפורטים בו, ועל כן אנו מניחים כי הסקירה תקרא יחד עם דוחות זמינים אחרים ונתונים נוספים. הדעות המובאות בסקירה נכונות למועד הסקירה, והן עשויות להשתנות ללא שום הודעה נוספת. אין הסקירה מהווה ייעוץ/שיווק להשקעות והיא אינה באה להחליף את שיקול הדעת העצמאי של הקורא ומתן ייעוץ מקצועי, לרבות ייעוץ מקצועי על ידי יועץ/משווק השקעות מוסמך, בהתחשב בנתוניו ובצרכיו המיוחדים של הקורא. יובהר, כי עשויות להיות לנו ו/או לחברות בנות שלנו ו/או ללקוחותיהן עניין ו/או אחזקות בניירות ערך/נכסים פיננסיים המפורטים בסקירה. אין להעתיק, לצלם, להדפיס, לשכפל, להפיץ, לשרד או לפרסם ברבים, הן במישרין והן בעקיפין, את הסקירה ו/או כל חלק ממנה בכל דרך שהיא ללא הסכמה מראש ובכתב של מגדל שוקי הון.