



סקירה מאקרו יומית MigDaily

הממשל האמריקאי אישר חבילת תמריצים של כ-2 טריליון דולר

ישראל

- **המדד המשולב לבחינת מצב המשק** עלה בחודש פברואר ב-0.3% (יש לציין שהמדד חושב טרם ההחמרה החדה במשבר הקורונה בישראל בחודש מרץ). המדד הושפע לטובה מהעלייה בייצור התעשייתי (2.5%), והעלייה בפדיון ענפי המסחר והשירותים (0.2%-0.4% בהתאמה) בחודש ינואר. מנגד, הירידה בייבוא התשומות (5%) וייבוא מוצרי הצריכה (4.3%) מיתנו את קצב עלייתו של המדד.

ארה"ב

- **הממשל האמריקאי אישר חבילת תמריצים כלכליים של כ-2 טריליון דולר** בהטבות מס ותקציבים על מנת להתמודד עם השלכות וירוס הקורונה. החבילה תכלול סיוע של מיליארדי דולרים לחברות, רשויות מקומיות, עובדים ועסקים קטנים.
- **מספר הבתים החדשים שנמכרו** עמד על 765 אלף בקצב שנתי בחודש פברואר, לעומת צפי למכירה של 750 אלף בתים בקצב שנתי, זאת לאחר מכירה של 800 אלף בתים בקצב שנתי בחודש ינואר.

אירופה

- **האומדן הראשון למדד מנהלי הרכש** בענף השירותים **בגרמניה** ירד לרמה של 34.5 נקודות בחודש מרץ, לעומת צפי לירידה לרמה של 43 נקודות, זאת לאחר שהיה ברמה של 52.5 נקודות בחודש פברואר (גרף 7). מדובר בירידה החדה ביותר שנרשמה משנת 2009 ונגרמה עקב המאמצים להכיל את התפשטות וירוס הקורונה.
- **האומדן הראשון למדד מנהלי הרכש** בענף הייצור **בגרמניה** ירד לרמה של 45.7 נקודות בחודש מרץ, לעומת צפי לירידה לרמה של 40.1 נקודות, זאת לאחר שהיה ברמה של 48 נקודות בחודש פברואר (גרף 8).
- **האומדן הראשון למדד מנהלי הרכש** בענף השירותים **בגוש האירו** ירד לרמה של 28.4 נקודות בחודש מרץ, לעומת צפי לירידה לרמה של 40 נקודות, זאת לאחר שהיה ברמה של 52.6 נקודות בחודש פברואר (גרף 7).
- **האומדן הראשון למדד מנהלי הרכש** בענף הייצור **בגוש האירו** ירד לרמה של 44.8 נקודות בחודש מרץ, לעומת צפי לירידה לרמה של 40.1 נקודות, זאת לאחר שהיה ברמה של 49.2 נקודות בחודש פברואר (גרף 8).
- **האומדן הראשון למדד מנהלי הרכש** בענף השירותים **בצרפת** ירד לרמה של 29 נקודות בחודש מרץ, לעומת צפי לירידה לרמה של 39.6 נקודות, זאת לאחר שהיה ברמה של 52.5 נקודות בחודש פברואר (גרף 7).

מה צפוי היום?

- ב-11:30 יתפרסם מדד המחירים לצרכן **בבריטניה** לחודש פברואר, הצפי הוא לעלייה של 1.6% בקצב שנתי, זאת לאחר עלייה של 1.8% בקצב שנת בחודש ינואר. מדד הליבה צפוי לעלות ב-1.5% בקצב שנתי, זאת לאחר עלייה של 1.6% בקצב שנתי בחודש ינואר.
- ב-14:30 יתפרסמו נתוני הזמנות מוצרים בני קיימא **בארה"ב** לחודש פברואר, הצפי הוא לירידה של 1%, זאת לאחר ירידה של 0.2% בחודש ינואר. מדד הליבה צפוי לרדת ב-0.4%, זאת לאחר עלייה של 0.8% בחודש ינואר.

טבלה 1: מדדים בישראל

מדדים	% שינוי	% תשואה חודשית	% תשואה שנתית
מדד ת"א 35	7.10	-21.69	-25.48
מדד ת"א 90	8.64	-26.72	-29.9
מדד ת"א 125	7.5	-22.93	-26.46
מדד ת"א נדל"ן	7.89	-37.67	-35.39
מדד ת"א SME60	7.9	-30.51	-32.78
מדד תל בונד 20	3.45	-8.54	-9.01
מדד תל בונד 40	2.54	-7.95	-8.19
מדד תל בונד 60	3.05	-8.26	-8.62
מדד תל בונד מאגר	3.45	-11.11	-11.19
מדד תל בונד תשואות	4.61	-21.06	-21.34
מדד תל בונד צמודות-יתר	3.29	-13.64	-14.02
אג"ח כללי	1.92	-7	-5.85
ממשלתי כללי	1.12	-4.06	-1.96

טבלה 2: מדדים בחו"ל

מדדים	% שינוי	% תשואה חודשית	% תשואה שנתית
דאו ג'ונס	11.36	-18.51	-27.45
נאסד"ק	8.12	-13.42	-17.33
S&P 500	9.38	-17.16	-24.25
פוטסי	9.35	-17.02	-27.6
דאקס	10.98	-18.42	-26.78
קאק	8.39	-20.1	-29.03
ניקיי	8.04	-14.43	-23.52
האנג - סנג	2.97	-13.27	-19.6
שנחאי	2.19	-5.48	-10.74
MSCI AC WORLD	1.15	-18.7	-26.09

טבלה 3: מדדי תל בונד

מדדים	מח"מ ממוצע	מרווח	מרווח לפני חודש
תל בונד 20	4.28	2.56	1.14
תל בונד 40	4.12	2.6	1.13
תל בונד 60	4.23	2.53	1.13
תל בונד תשואות	3.18	15.45	2.56
תל בונד שקלי	3.59	5.45	1.92

טבלה 4: מטבעות

מדדים	שער	% תשואה חודשית	% תשואה שנתית
דולר- שקל	3.6580	5.51	5.84
ירו - שקל	3.9692	3.92	2.35
פאונד- שקל	4.2933	-3.84	-5.84
ירו - דולר	1.0809	-2.39	-3.91

טבלה 5: סחורות

מדדים	שער	% תשואה חודשית	% תשואה שנתית
WTI	24.01	-45.25	-59.52
זהב (פוטנס)	1629.27	3.03	7.9
סויה	886.75	0.17	-6.09
חיטה	561.5	6	0.18

טבלה 6: מרווח בין אג"ח ממשלתי בישראל לארה"ב (ל-10 שנים)

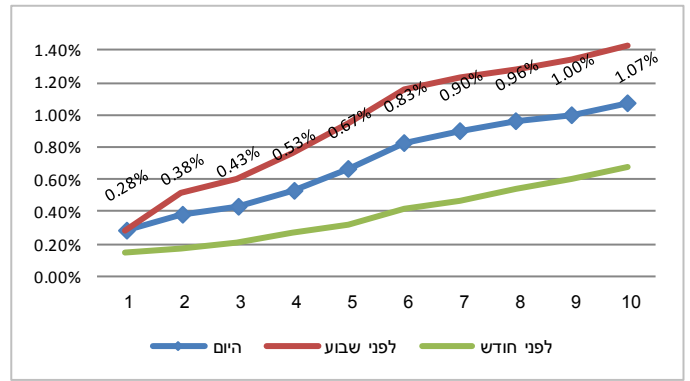
מדדים	תשואות (%) 10 שנים אמריקאי	מרווח ממשלתי שקלי 330
	0.85	0.17

טבלה 7: תחזיותינו

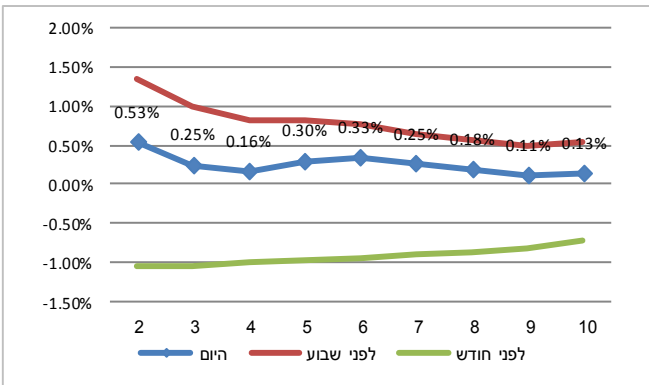
מדדים	השינוי במדד
מדד בשנת 2020 (בפועל)	-0.5%
מדד מרץ 2020	0.3%
מדד אפריל 2020	0.5%
אינפלציה 12 חודשים קדימה	1.2%
אינפלציה ב-2020	1.1%

סקירה זו הינה אינפורמטיבית בלבד, ולא נועדה לשמש הצעה או שידול לקנות/להחזיק/למכור ני"ע ולא נכסים פיננסיים כלשהם. הסקירה מבוססת על מידע, אשר מגדל שוקי הון (1965) בע"מ ("מגדל שוקי הון") סבורה כי הוא מהימן. עם זאת, לא כל מי שפועל מטעמנו יכול לערוב לשלמותה או לדיוקה של הסקירה. אין הסקירה מתיימרת להוות ניתוח מלא של כלל הנושאים המפורטים בו, ועל כן אנו מניחים כי הסקירה תקרא יחד עם דוחות זמנים אחרים ונתונים נוספים. הדעות המובאות בסקירה נכונות למועד הסקירה, והן עשויות להשתנות ללא שום הודעה נוספת. אין הסקירה מהווה ייעוץ/שיעוץ להשקעות והיא אינה באה להחליף את שיקול הדעת העצמאי של הקורא ומתן ייעוץ מקצועי, לרבות ייעוץ מקצועי על ידי יועץ/משווק השקעות מוסמך, בהתחשב בנתוניו ובצרכיו המיוחדים של הקורא. יובהר, כי עשויות להיות לנו ולאו לחברות בנות שלנו ולאו ללקוחותיהן עניין ולא אחזקות בניירות ערך/נכסים פיננסיים המפורטים בסקירה. אין להעתיק, לצלם, להדפיס, לשכפל, להפיץ, לשדר או לפרסם ברבים. הן במישרין והן בעקיפין, את הסקירה ולא כל חלק ממנה בכל דרך שהיא ללא הסכמה מראש וכתב של מגדל שוקי הון.

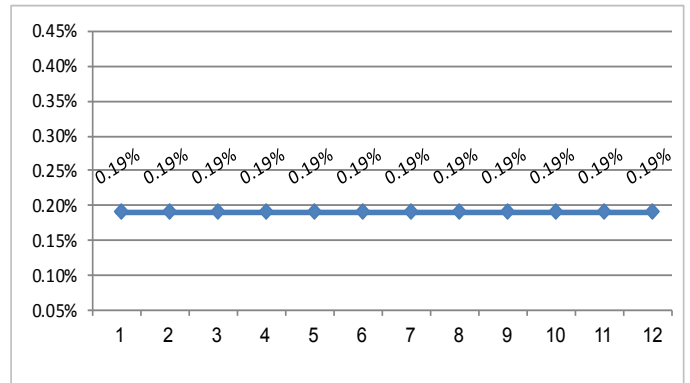
גרף 1: עקום תשואות סינטי – שקלים



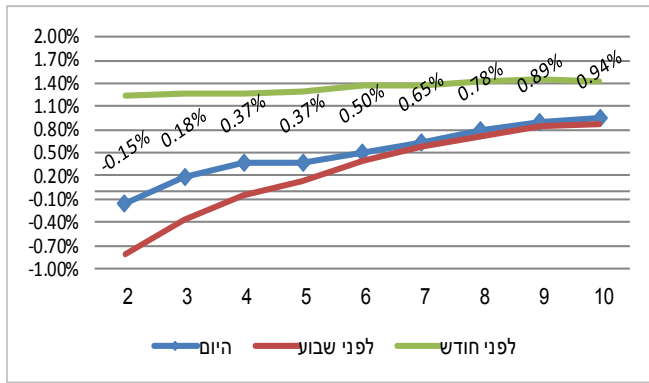
גרף 5: עקום תשואות סינטי - צמודים



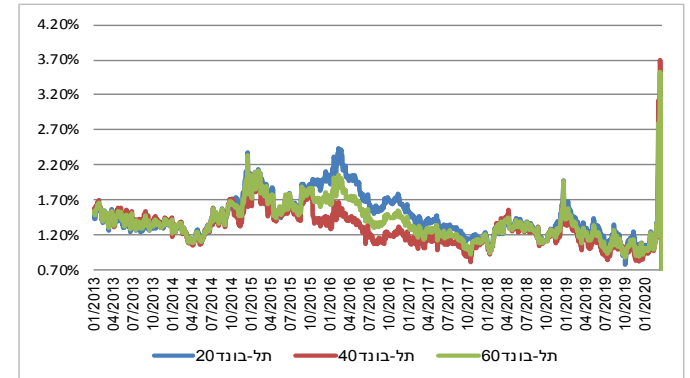
גרף 2: ריבית על פי שוק מק"מ



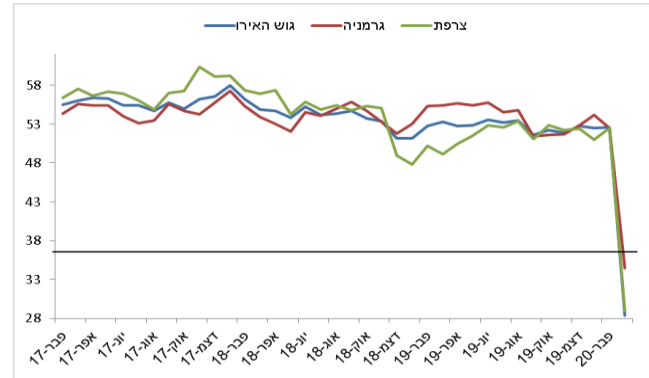
גרף 6: ציפיות אינפלציה



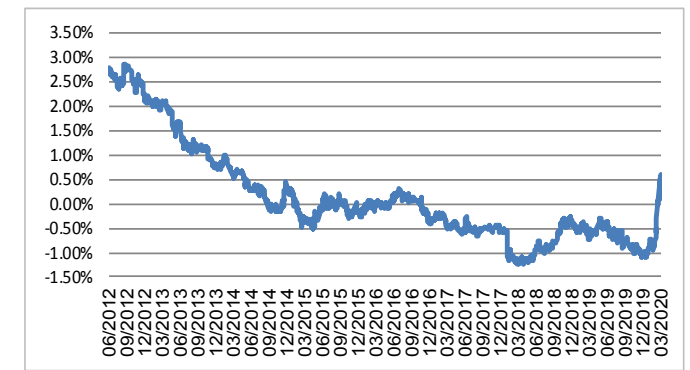
גרף 3: מרווח תשואה קונצרני ממשלתי



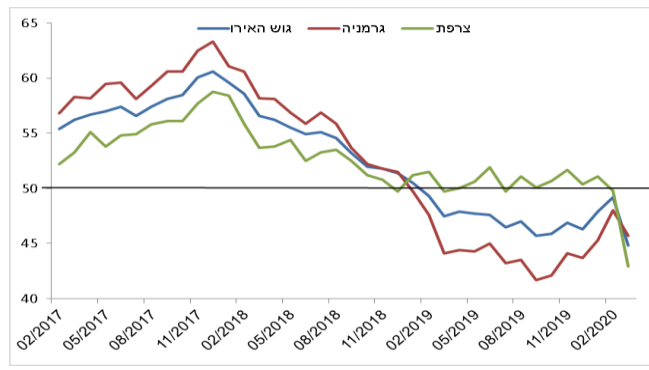
גרף 7: מדדי מנהלי הרכש בענפי השירותים באירו



גרף 4: מרווח בין אג"ח ממשלתי בישראל לארה"ב (ל-10 שנים)



גרף 8: מדדי מנהלי הרכש בענפי הייצור באירופה



סקירה זו הינה אינפורמטיבית בלבד, ולא נועדה לשמש הצעה או שידול לקנות/להחזיק/למכור ני"ע ו/או נכסים פיננסיים כלשהם. הסקירה מבוססת על מידע, אשר מגדל שוקי הון (1965) בע"מ ("מגדל שוקי הון") סבורה כי הוא מהימן. עם זאת, לא כל מי שפועל מטעמנו יכול לערוב לשלמותה או לדיוקה של הסקירה. אין הסקירה מתיימרת להוות ניתוח מלא של כלל הנושאים המפורטים בו, ועל כן אנו מניחים כי הסקירה תקרא יחד עם דוחות זמניים אחרים ונתונים נוספים. הדעות המובאות בסקירה נכונות למועד הסקירה, והן עשויות להשתנות ללא שום הודעה נוספת. אין הסקירה מהווה ייעוץ/שיווק/השקעות והיא אינה באה להחליף את שיקול הדעת העצמאי של הקורא ומתן ייעוץ מקצועי, לרבות ייעוץ מקצועי על ידי יועץ/משווק השקעות מוסמך, בהתחשב בנתוניו ובצרכיו המיוחדים של הקורא. יובהר, כי עשויות להיות לנו ולאו לחברות בנות שלנו ולאו ללקוחותיהן עניין ולא אחזקות בניירות ערך/נכסים פיננסיים המפורטים בסקירה. אין להעתיק, לצלם, להדפיס, לשכפל, להפיץ, לשדר או לפרסם ברבים, הן במישרין והן בעקיפין, את הסקירה ולאו כל חלק ממנה בכל דרך שהיא ללא הסכמה מראש וכתב של מגדל שוקי הון.