



## סקירה מאקרו יומית MigDaily

ירידה בייצור התעשייתי בישראל בחודש יוני

## ישראל

## טבלה 1: מדדים בישראל

מדדים	% שינוי	% תשואה חודשית	% תשואה שנתית
מדד ת"א 35	1.42	-2.95	7.69
מדד ת"א 90	1.53	0.44	21.67
מדד ת"א 125	1.42	-1.98	11.28
מדד ת"א נדל"ן	0.96	4.93	45.13
מדד ת"א SME60	1.8	-0.75	3.01
מדד תל בונד 20	-0.07	-0.45	7.15
מדד תל בונד 40	-0.12	-0.52	5.56
מדד תל בונד 60	-0.1	-0.5	6.37
מדד תל בונד מאגר	-0.01	-0.59	5.72
מדד תל בונד תשואות	0.07	-2.06	5.13
מדד תל בונד צמודות-יתר	-0.05	-0.78	5.77
אג"ח כללי	-0.21	0.76	7.28
ממשלתי כללי	-0.36	1.68	8.17

## טבלה 2: מדדים בחו"ל

מדדים	% שינוי	% תשואה חודשית	% תשואה שנתית
דאו ג'ונס	0.96	-2.71	12.04
נאסד"ק	1.35	-2.11	20.61
S&P 500	1.21	-1.9	16.63
פוטסי	1.02	-5.23	6.86
דאקס	1.32	-3.89	10.95
קאק	1.34	-2.67	13.55
ניקי"	0.46	-4.45	2.74
האנג - סנג	0.01	-5.35	1.73
שנחאי	0.08	-1.68	15.61
MSCI AC WORLD	0.06	-2.77	13.34

## טבלה 3: מדדי תל בונד

מדדים	מח"מ ממוצע	מרווח	מרווח לפני חודש
תל בונד 20	4.32	1.26	1.12
תל בונד 40	3.85	1.13	0.91
תל בונד 60	4.08	1.2	1.02
תל בונד תשואות	3.27	3.22	2.32
תל בונד שקלי	3.73	2.4	2.13

## טבלה 4: מטבעות

מדדים	שער	% תשואה חודשית	% תשואה שנתית
דולר- שקל	3.5450	1.31	-5.42
יורו - שקל	3.9345	0.89	-8.32
פאונד- שקל	4.2922	0.80	-10.46
יורו - דולר	1.1088	-0.59	-3.04

## טבלה 5: סחורות

מדדים	שער	% תשואה חודשית	% תשואה שנתית
נפט WTI	56.14	-3.07	22.48
זהב (ספוט)	1496.10	4.62	16.72
סויה	854	-1.04	-3.2
חיטה	465.5	-4.52	-7.65

## טבלה 6: מרווח בין אג"ח ממשלתי בישראל לארה"ב (ל-10 שנים)

מדדים	תשואות (%) 10 שנים אמריקאי	מרווח ממשלתי שקלי 0928
	1.59	-0.80

## טבלה 7: תחזיות

מדדים	% השינוי במדד
מדד מתחילת השנה (בפועל)	0.6%
מדד אוגוסט 2019	0.2%
מדד ספטמבר 2019	0.0%
אינפלציה 12 חודשים קדימה	1.1%
אינפלציה ב-2019	1.0%

על פי נתוני הלמ"ס, נרשמה ירידה של 0.2% בייצור התעשייתי (מנוכה עונתיות) בחודש יוני (תעשייה, כרייה וחציבה), זאת לאחר ירידה של 0.7% בחודש מאי (בקצב שנתי נרשמה עלייה של 1.7%). בהסתכלות לפי עוצמה טכנולוגית, נרשמה ירידה של 0.9% בייצור טכנולוגיה עילית, זאת בהמשך לירידה של 0.9% בחודש מאי. בייצור טכנולוגיה מעורבת מסורתית נרשמה ירידה של 1.3%, זאת לאחר עלייה של 0.9% בחודש מאי. בייצור טכנולוגיה מסורתית נרשמה ירידה של 0.5%, זאת בהמשך לירידה של 1.4% בחודש מאי. מנגד, בטכנולוגיה מעורבת עילית נרשמה עלייה של 0.1%, זאת לאחר ירידה של 2.3% בחודש יוני (גרף 7).

בחודש יוני נרשמה עלייה של 1.3% בפדיון ענפי הכלכלה (עלייה של 5% בקצב שנתי), זאת לאחר עלייה של 0.2% בחודש מאי (מנוכה עונתיות). בענף מכירה קמעונאית פרט כללי רכב מנועים ואופנועים נרשמה עלייה של 5.2% ברבעון השני, זאת לאחר עלייה של 4.5% ברבעון הראשון.

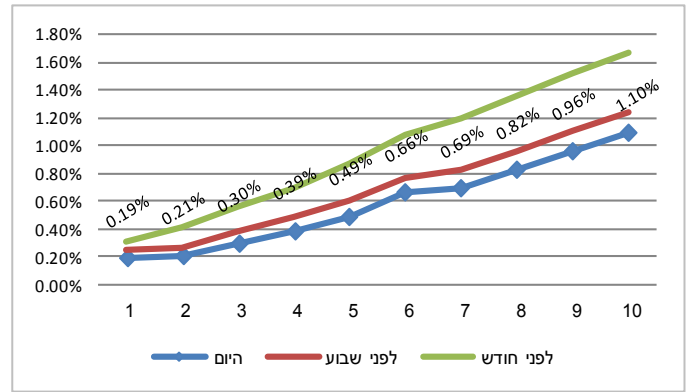
## אירופה

האומדן הסופי למדד המחירים לצרכן בגוש האירו עלה ב-1% בקצב שנתי בחודש יולי, לעומת צפי לעלייה של 1.1% בקצב שנתי, זאת לאחר עלייה של 1.3% בקצב שנתי בחודש יוני. מדד הליבה עלה ב-0.9% בקצב שנתי, בדומה לצפי, זאת לאחר עלייה של 1.1% בקצב שנתי בחודש יוני (גרף 8).

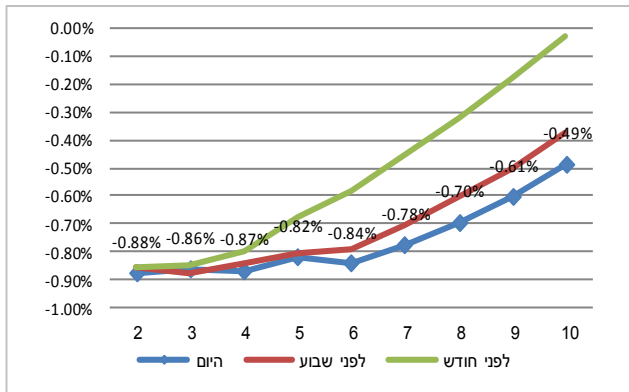
## מה צפוי היום?

- היום יפרסם בנק ישראל את המדד המשולב לבחינת מצב המשק לחודש יולי.
- היום יפרסם בנק ישראל את הציפיות לאינפלציה לחודש יולי.

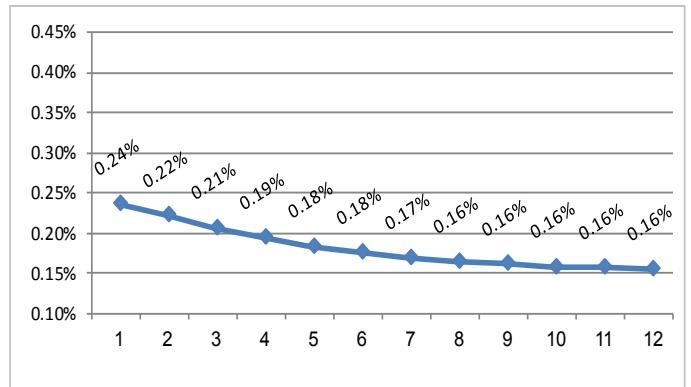
גרף 1: עקום תשואות סינטטי – שקלים



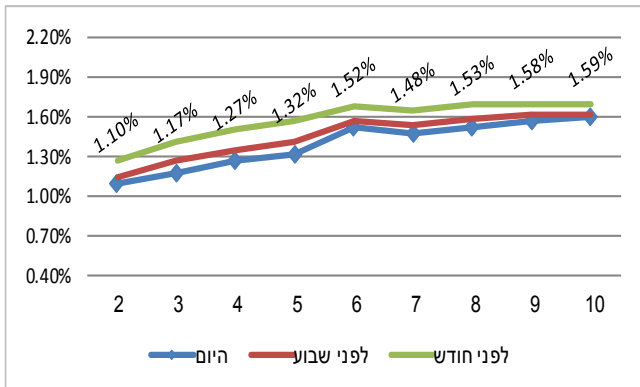
גרף 5: עקום תשואות סינטטי - צמודים



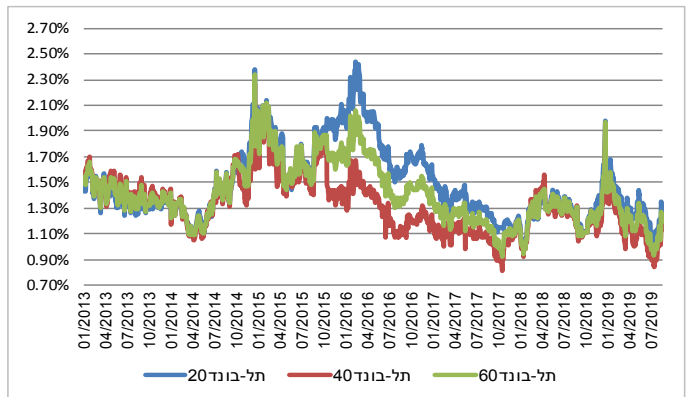
גרף 2: ריבית על פי שוק מק"מ



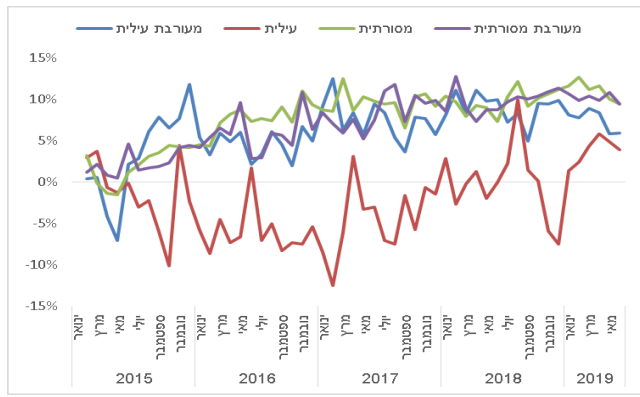
גרף 6: ציפיות אינפלציה



גרף 3: מרווח תשואה קונצרני ממשלתי



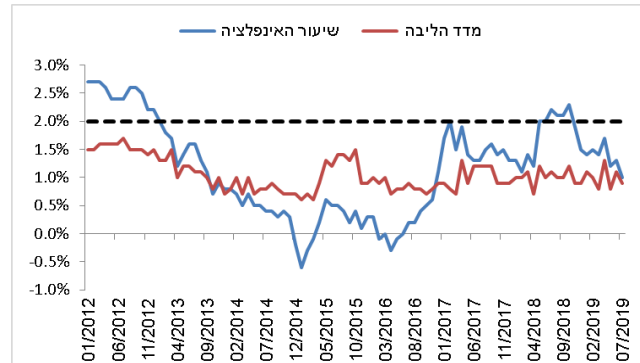
גרף 7: ייצור תעשייתי לפי עוצמות טכנולוגיות, מצטבר מינואר 2015



גרף 4: מרווח בין אג"ח ממשלתי בישראל לארה"ב (ל-10 שנים)



גרף 8: מדד המחירים לצרכן בגוש האירו, קצב שנתי



סקירה זו הינה אינפורמטיבית בלבד, ולא נועדה לשמש הצעה או שידול לקנות/להחזיק/למכור ני"ע ו/או נכסים פיננסיים כלשהם. הסקירה מבוססת על מידע, אשר מגדל שוקי הון (1965) בע"מ ("מגדל שוקי הון") סבורה כי הוא מהימן. עם זאת, לא כל מי שפועל מטעמנו יכול לערוך שלמותה או לדייקה של הסקירה. אין הסקירה מתיימרת להוות ניתוח מלא של כל הנושאים המפורטים בו, ועל כן אנו מניחים כי הסקירה תקרא יחד עם דוחות זמינים אחרים ותכונים נוספים. הדעות המובאות בסקירה נכונות למועד הסקירה, והן עשויות להשתנות ללא שום הודעה נוספת. אין הסקירה מהווה ייעוץ/שיווק להשקעות והיא אינה באה להחליף את שיקול הדעת העצמאי של הקורא ומתן ייעוץ מקצועי, לרבות ייעוץ מקצועי על ידי יועץ/משווק השקעות מוסמך, בהתחשב בתנודות ובצרכי המיוחדים של הקורא. יובהר, כי עשויות להיות שלטו ו/או לחברות בנות שלטו ו/או ללקוחותיהן עניין ו/או אחזקות ביחידות ערך/נכסים פיננסיים המפורטים בסקירה. אין להתיק, לצלם, להדפיס, לשכפל, להפיץ, לשרד או לפרסם ברבים, הן במישרין והן בעקיפין, את הסקירה ו/או כל חלק ממנה בכל דרך שהיא ללא הסכמה מראש ובכתב של מגדל שוקי הון.