



ישראל

- **שיעור האינפלציה הצפוי** משוק ההון לשנה הראשונה ירד לרמה של 1.1% בחודש נובמבר (מרמה של 1.2%). כמו כן, ממוצע החזאים לשנה הקרובה נותר ללא שינוי ברמה 1.1% בחודש נובמבר. בטווחים הבינוניים והארוכים, ציפיות האינפלציה משוק ההון לשנה השלישית ירדו לרמה של 1.6% (מרמה של 1.7%) והציפיות לשנה החמישית נותרו ללא שינוי ברמה של 1.5% בחודש נובמבר (גרף 8).
- על פי נתוני הלמ"ס, נרשמה ירידה של 2.4% ב**ביצור התעשייתי** (מנוכה עונתיות) בחודש ספטמבר (תעשייה, כרייה וחציבה), זאת לאחר עלייה של 2.5% בחודש אוגוסט (בקצב שנתי נרשמה עלייה של 4.3%). בהסתכלות לפי עוצמה טכנולוגית, בייצור טכנולוגיה מסורתית נרשמה ירידה של 2.7%, זאת לאחר עלייה של 1.6% בחודש אוגוסט. בייצור טכנולוגיה מעורבת מסורתית נרשמה ירידה של 0.4%, זאת לאחר עלייה של 0.1% בחודש אוגוסט. בייצור טכנולוגיה עילית נרשמה ירידה של 4.8%, זאת לאחר עלייה של 5.9% בחודש אוגוסט. בייצור טכנולוגיה מעורבת עילית נרשמה ירידה של 3%, זאת לאחר עלייה של 1.2% בחודש אוגוסט. (גרף 7).
- בחודש ספטמבר נרשמה ירידה של 2.3% ב**פדיון ענפי הכלכלה** (עלייה של 2.1% בקצב שנתי), זאת לאחר עלייה של 2.6% בחודש אוגוסט (מנוכה עונתיות). בענף מכירה קמעונאית (פרט לכלי רכב מנועיים ואופנועים) נרשמה ירידה של 1.1% בחודשים יולי-ספטמבר, זאת לאחר עלייה של 2.1% בחודשים אפריל-יוני (נתוני מגמה, בחישוב שנתי).

ארה"ב

- **מספר היתרי הבנייה** עמד על 1.26 מיליון היתרים בקצב שנתי בחודש אוקטובר, בדומה לצפי, זאת לאחר 1.27 מיליון היתרים בקצב שנתי בחודש ספטמבר.
- **מספר התחלות הבנייה** עמד על 1.23 מיליון התחלות בנייה בקצב שנתי בחודש אוקטובר, בדומה לצפי, זאת לאחר 1.2 מיליון התחלות בנייה בקצב שנתי בחודש ספטמבר.

מה צפוי היום ?

- ב-15:30 יתפרסמו נתוני הזמנות מוצרים בני קיימא **בארה"ב** לחודש אוקטובר, הצפי הוא לירידה של 2.2%, זאת לאחר עלייה של 0.7% בחודש ספטמבר. מדד הליבה צפוי לעלות ב-0.4%, זאת לאחר יציבות בחודש ספטמבר.
- ב-15:30 יתפרסמו מספר תביעות לדמי אבטלה **בארה"ב** לשבוע האחרון, הצפי הוא ל-215 אלף תביעות, זאת לאחר 216 אלף תביעות בשבוע הקודם.
- ב-17:00 יתפרסמו מספר הבתים הקיימים שנמכרו **בארה"ב** בחודש אוקטובר, הצפי הוא למכירה של 5.2 מיליון בתים בקצב שנתי, זאת לאחר מכירה של 5.15 מיליון בתים בקצב שנתי בחודש ספטמבר.
- ב-17:00 יתפרסם האומדן הסופי מדד אמון הצרכנים של אוניברסיטת מישיגן **בארה"ב** לחודש נובמבר, הצפי הוא לירידה לרמה של 98.4 נקודות, זאת לאחר שהיה ברמה של 98.6 נקודות.
- היום יפרסם בנק ישראל את **המדד המשולב** לחודש אוקטובר.

טבלה 1: מדדים בישראל

מדדים	% שינוי	% תשואה חודשית	% תשואה שנתית
מדד ת"א 35	-1.57	1.44	6.64
מדד ת"א 90	-1.84	-1.12	2.68
מדד ת"א 125	-1.63	0.88	6.24
מדד ת"א נדל"ן	-1.61	-0.47	-5.28
מדד ת"א SME60	-1.61	-1.19	-12.7
מדד תל בונד 20	-0.16	0	0.34
מדד תל בונד 40	-0.11	-0.02	0.78
מדד תל בונד 60	-0.14	-0.01	0.56
מדד תל בונד מאגר	-0.05	0.03	-0.1
מדד תל בונד תשואות	-0.26	-0.01	-1.14
מדד תל בונד צמודות-יתר	-0.06	0.02	1.06
אג"ח כללי	-0.01	0.04	-0.44
ממשלתי כללי	0.04	0.05	-1.02

טבלה 2: מדדים בחו"ל

	% שינוי	% תשואה חודשית	% תשואה שנתית
דאו ג'ונס	-2.21	-2.59	-1.03
נאסד"ק	-1.7	-5.44	0.08
S&P 500	-1.82	-2.58	-1.19
פוטסי	-0.76	-2.53	-9.62
דאקס	-1.58	-3.33	-14.33
קאק	-1.21	-3.31	-7.3
ניקיי	-0.35	-1.54	-5.19
האנג - סנג	-0.21	3.45	-13.63
שנחאי	0.01	1.65	-20
MSCI AC WORLD	-0.16	-1.68	-5.57

טבלה 3: מדדי תל בונד

תל בונד	מח"מ ממוצע	מרווח	מרווח לפני חודש
תל בונד 20	4.41	1.33	1.22
תל בונד 40	3.65	1.14	1.17
תל בונד 60	4.05	1.24	1.19
תל בונד תשואות	3.7	2.87	2.72
תל בונד שקלי	3.86	2.34	2.22

טבלה 4: מטבעות

שער	% תשואה חודשית	% תשואה שנתית
דולר- שקל	3.7160	-0.13
יורו - שקל	4.2489	0.89
פאונד- שקל	4.7776	0.80
יורו - דולר	1.1384	0.19

טבלה 5: סחורות

שער	% תשואה חודשית	% תשואה שנתית
נפט WTI	53.43	-17.84
זהב (פוטס)	1221.30	-0.07
סויה	881	5.04
חיטה	500.75	-0.1

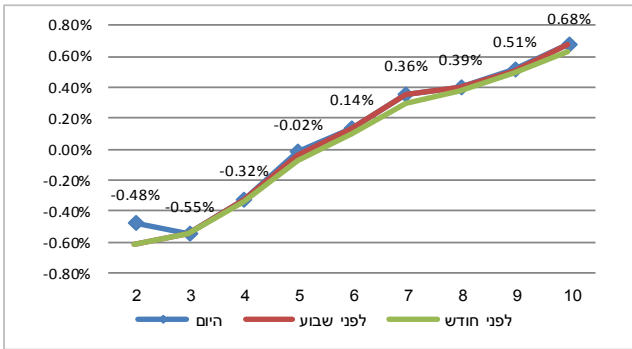
טבלה 6: מרווח בין אג"ח ממשלתי בישראל לארה"ב (ל-10 שנים)

תשואת 10 שנים אמריקאי	מרווח ממשלתי שקלי 0327
3.07	-0.99

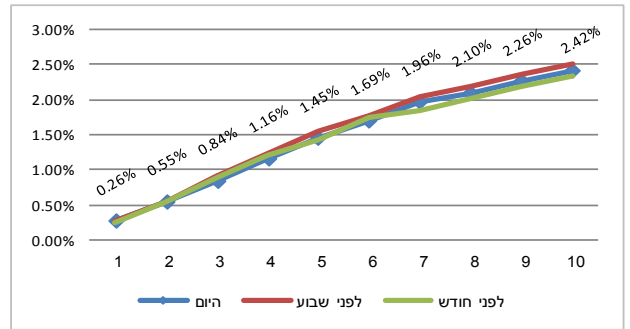
טבלה 7: תחזיותינו

מדד מתחילת השנה	% השינוי במדד
מדד נובמבר 2018	1.4%
מדד דצמבר 2018	-0.1%
אינפלציה 12 חודשים קדימה	0.1%
אינפלציה ב-2018	1.4%

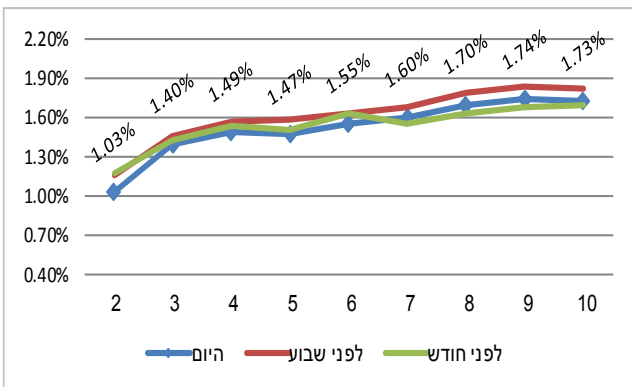
גרף 5: עקום תשואות סינטי - צמודים



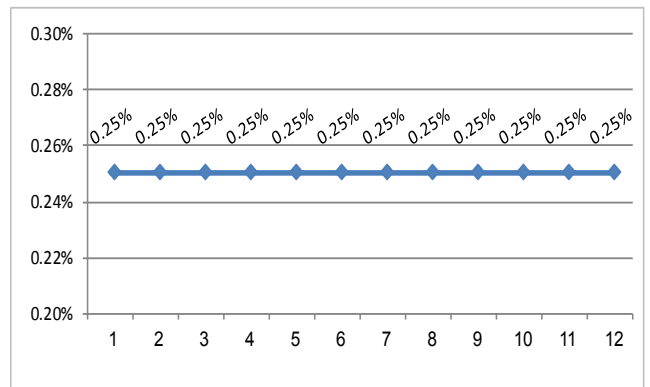
גרף 1: עקום תשואות סינטי - שקלים



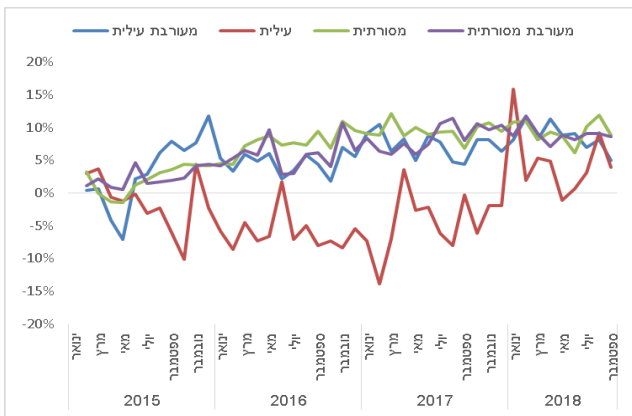
גרף 6: ציפיות אינפלציה



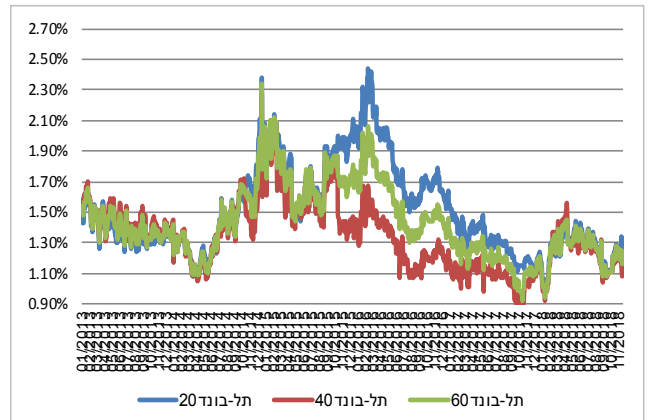
גרף 2: ריבית על פי שוק מק"מ



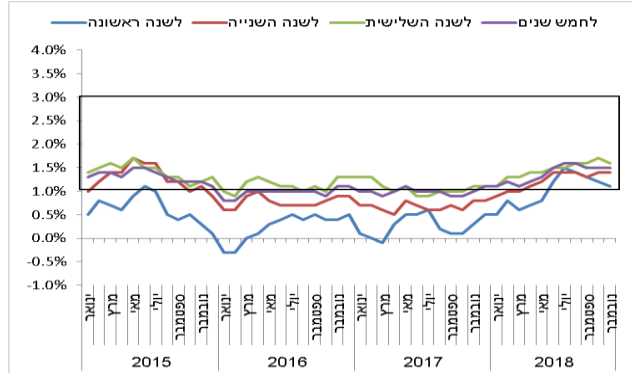
גרף 7: הייצור התעשייתי בישראל, מצטבר מינואר 2015



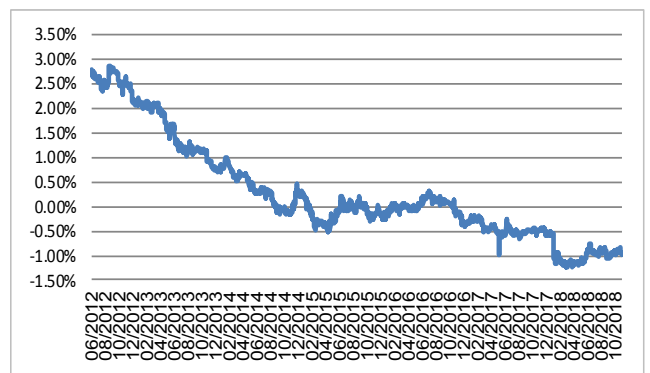
גרף 3: מרווח תשואה קונצרני ממשלתי



גרף 8: הציפיות לאינפלציה בישראל



גרף 4: מרווח בין אג"ח ממשלתי לארה"ב (ל-10 שנים)



סקירה זו הינה אינפורמטיבית בלבד, ולא נועדה לשמש הצעה או שידול לקנות/להחזיק/למכור ני"ע ו/או נכסים פיננסיים כלשהם. הסקירה מבוססת על מידע, אשר מגדל שוקי הון (1965) בע"מ ("מגדל שוקי הון") סבורה כי הוא מהימן. עם זאת, לא כל מי שפועל מטעמנו יכול לערוב לשלמותה או לדיוקה של הסקירה. אין הסקירה מתימרת להוות ניתוח מלא של כלל הנושאים המפורטים בו, ועל כן אנו מניחים כי הסקירה תקרא יחד עם דוחות זמניים אחרים ונתונים נוספים. הדעות המובאות בסקירה נכונות למועד הסקירה, והן עשויות להשתנות ללא שום הודעה נוספת. אין הסקירה מהווה ייעוץ/שיווק/השקעות והיא אינה באה להלחיק את שיקול הדעת העצמאי של הקורא ומתן ייעוץ מקצועי, לרבות ייעוץ מקצועי על ידי יועץ/משווק השקעות מוסמך, בהתחשב בנתוניו ובצרכיו המיוחדים של הקורא. יובהר, כי עשויות להיות לנו ולא לחברות בנות שלנו ולא ללקוחותיהן עניין ולא אחזקות בניירות ערך/נכסים פיננסיים המפורטים בסקירה. אין להעתיק, לצלם, להדפיס, לשכפל, להפיץ, לשדר או לפרסם ברבים. הן במישרין והן בעקיפין, את הסקירה ולא כל חלק ממנה בכל דרך שהיא ללא הסכמה מראש וכתב של מגדל שוקי הון.