



סקירה מאקרו יומית MigDaily

עלייה במדד אמון הצרכנים בישראל בחודש ספטמבר

ישראל

■ **מדד אמון הצרכנים של בנק הפועלים ו-TNS** עלה ב-0.5 נקודות בחודש ספטמבר והגיע לרמה של 142.5 נקודות. המדד למצב השוטף ומדד הציפיות עלו כל אחד ב-0.5 נקודות. על פי כלכלני בנק הפועלים, מדד אמון הצרכנים התייצב בחצי השנה האחרונה סביב רמת השיא שלו. רמת המדד מאותנת על המשך ההתרחבות של הצריכה הפרטית.

אירופה והמזרח

■ הייצור התעשייתי **בבריטניה** עלה ב-0.2% בחודש אוגוסט (עלייה של 1.3% בקצב שנתי), לעומת צפי לעלייה של 0.1%, זאת לאחר עלייה של 0.4% בחודש יולי.

ארה"ב

■ המלאים הסיטונאיים **בארה"ב** עלו ב-1% בחודש אוגוסט, לעומת צפי לעלייה של 0.8%, זאת לאחר עלייה של 0.6% בחודש יולי.

מה צפוי היום ומחר?

■ ב-13:00 תפרסם הלמ"ס את נתוני **סחר החוץ של ישראל** לחודש ספטמבר.

■ ב-13:00 תפרסם הלמ"ס את נתוני **הפדיון ברשתות השיוק** לחודש אוגוסט.

■ ב-15:30 יתפרסם מדד המחירים לצרכן **בארה"ב** לחודש ספטמבר, הצפי הוא לעלייה של 0.2% (עלייה של 2.4% בקצב שנתי), בדומה לקצב עלייתו בחודש אוגוסט. מדד הליבה צפוי לעלות ב-0.2% (עלייה של 2.3% בקצב שנתי), זאת לאחר עלייה של 0.1% בחודש אוגוסט.

■ ב-15:30 יתפרסמו מספר התביעות לדמי אבטלה **בארה"ב** לשבוע האחרון, הצפי הוא ל-207 אלף תביעות, בדומה למספר התביעות בשבוע הקודם.

■ ביום ו' ב-9:00 יתפרסם האומדן הסופי למדד המחירים לצרכן **בגרמניה** לחודש ספטמבר, הצפי הוא לעלייה של 0.4% (עלייה של 2.3% בקצב שנתי), זאת לאחר עלייה של 0.1% בחודש אוגוסט.

■ ביום ו' ב-12:00 יתפרסמו נתוני הייצור התעשייתי **בגוש האירו** לחודש אוגוסט, הצפי הוא לעלייה של 0.4% (ירידה של 0.2% בקצב שנתי), זאת לאחר ירידה של 0.8% בחודש יולי.

■ ביום ו' ב-17:00 יתפרסם האומדן הראשון למדד אמון הצרכנים של אוניברסיטת מישגן **בארה"ב** לחודש אוקטובר, הצפי הוא לעלייה לרמה של 100.4 נקודות, זאת לאחר רמה של 100.1 נקודות בחודש ספטמבר.

■ ביום ו' יתפרסם מאזן הסחר של **סין** לחודש ספטמבר, הצפי הוא לעודף של 19.4 מיליארד דולר, זאת לאחר עודף של 27.89 מיליארד דולר בחודש אוגוסט. הייצוא צפוי לעלות ב-8.9% בקצב שנתי, זאת לאחר עלייה של 9.8% בקצב שנתי בחודש אוגוסט. הייצוא צפוי לעלות ב-15% בקצב שנתי, זאת לאחר עלייה של 19.9% בקצב שנתי בחודש אוגוסט.

טבלה 1: מדדים בישראל

מדדים	% שינוי	% תשואה חודשית	% תשואה שנתית
מדד ת"א 35	-1.36	-2.26	6.34
מדד ת"א 90	-1.13	-2.6	3.75
מדד ת"א 125	-1.33	-2.31	6.32
מדד ת"א נדל"ן	-0.86	-3.54	-4.91
מדד ת"א SME60	-0.61	-2	-8.68
מדד תל בונד 20	-0.19	-0.32	1
מדד תל בונד 40	-0.1	-0.17	1.26
מדד תל בונד 60	-0.15	-0.25	1.13
מדד תל בונד מאגר	-0.16	-0.17	0.27
מדד תל בונד תשואות	-0.19	-0.05	-0.42
מדד תל בונד צמודות-יור	-0.09	-0.13	1.51
אג"ח כללי	-0.14	-0.26	-0.11
ממשלתי כללי	-0.13	-0.34	-0.7

טבלה 2: מדדים בחו"ל

מדדים	% שינוי	% תשואה חודשית	% תשואה שנתית
דאו ג'ונס	-3.15	-3.25	3.56
נאסד"ק	-4.08	-7.76	7.51
S&P 500	-3.29	-4.4	4.19
פוטסי	-1.27	-4.85	-7.05
דאקס	-2.21	-4.36	-9.33
קאק	-2.11	-5.23	-2
ניקיי	-4.24	-2.55	3.26
האנג - סנג	-3.99	-5.74	-12.45
שנחאי	-4.71	-3.39	-17.58
MSCI AC WORLD	-0.69	-4.49	-0.84

טבלה 3: מדדי תל בונד

מדד	מח"מ ממוצע	מרווח	מרווח לפני חודש
תל בונד 20	4.2	1.15	1.17
תל בונד 40	3.4	1.13	1.13
תל בונד 60	3.81	1.14	1.15
תל בונד תשואות	3.7	2.58	2.64
תל בונד שקלי	3.84	2.15	2.14

טבלה 4: מטבעות

שער	% תשואה חודשית	% תשואה שנתית
דולר- שקל	-0.03	4.59
יורו - שקל	-1.13	0.37
פאונד- שקל	0.67	1.89
יורו - דולר	-0.79	-3.93

טבלה 5: סחורות

שער	% תשואה חודשית	% תשואה שנתית
נפט WTI	-1.26	20.85
זהב (פוטנס)	0.23	-8.28
סיה	1.07	-10.44
חיטה	-0.05	19.43

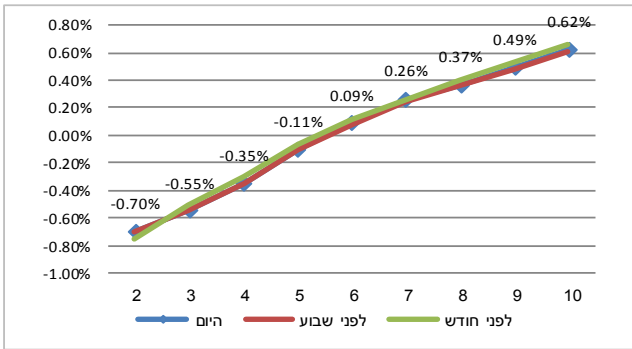
טבלה 6: מרווח בין אג"ח ממשלתי בישראל לארה"ב (ל-10 שנים)

מרווח ממשלתי שקלי 0327	תשואות (%) 10 שנים אמריקאי
-1.06	3.16

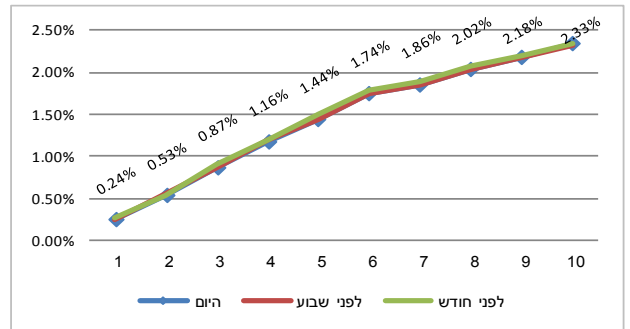
טבלה 7: תחזיותינו

מדד מתחילת השנה	% השינוי במדד
מדד ספטמבר 2018	1.0%
מדד אוקטובר 2018	-0.1%
אינפלציה 12 חודשים קדימה	0.1%
אינפלציה ב-2018	1.0%
	0.9%

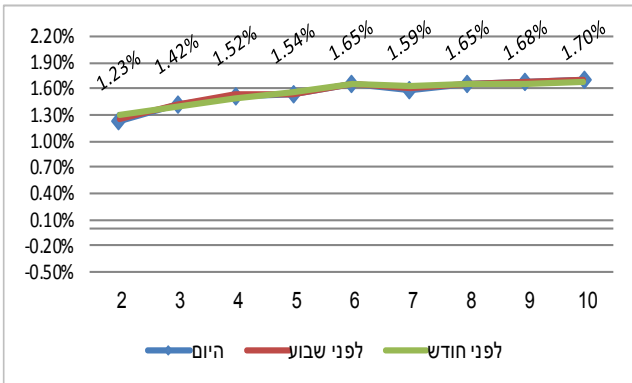
גרף 5: עקום תשואות סינטי - צמודים



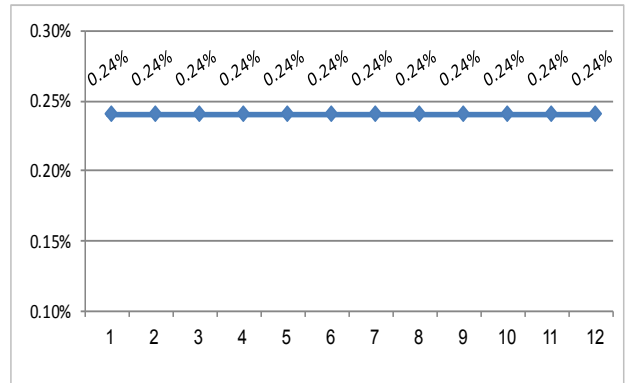
גרף 1: עקום תשואות סינטי - שקלים



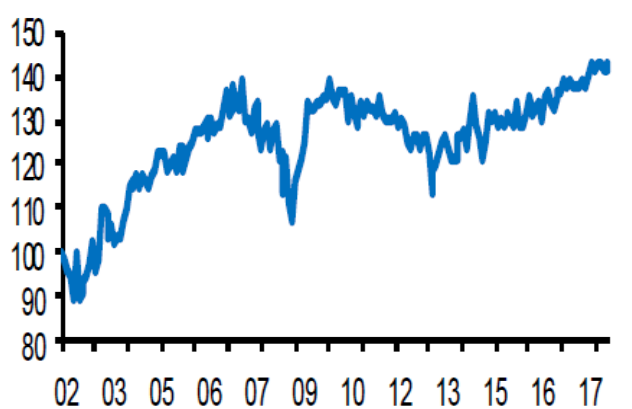
גרף 6: ציפיות אינפלציה



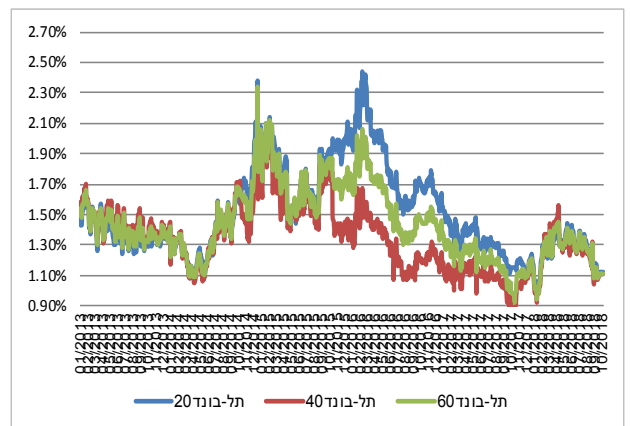
גרף 2: ריבית על פי שוק מק"מ



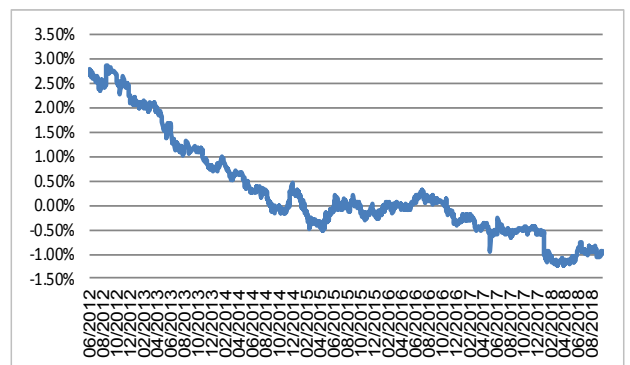
גרף 7: מדד אמון הצרכנים של בנק הפועלים ו-TNS



גרף 3: מרווח תשואה קונצרני ממשלתי



גרף 4: מרווח בין אג"ח ממשלתי בישראל לארה"ב (ל-10 שנים)



סקירה זו הינה אינפורמטיבית בלבד, ולא נועדה לשמש הצעה או שידול לקנות/להחזיק/למכור ני"ע ו/או נכסים פיננסיים כלשהם. הסקירה מבוססת על מידע, אשר מגדל שוקי הון (1965) בע"מ ("מגדל שוקי הון") סבורה כי הוא מהימן. עם זאת, לא אנו, לא כל מי שפועל מטעמנו יכול לערוב לשלמותה או לדייקה של הסקירה. אין הסקירה מתיימרת להוות ניתוח מלא של כלל הנושאים המפורטים בו, ועל כן אנו מניחים כי הסקירה תקרא יחד עם דוחות זמינים אחרים ונתונים נוספים. הדעות המובאות בסקירה נכונות למועד הסקירה, והן עשויות להשתנות ללא שום הודעה נוספת. אין הסקירה מהווה ייעוץ/שיווק להשקעות והיא אינה באה להחליף את שיקול הדעת העצמאי של הקורא ומתן ייעוץ מקצועי, לרבות ייעוץ מקצועי על ידי יועץ/משווק השקעות מוסמך, בהתחשב בתנאי ובצרכי המיוחדים של הקורא. יובהר, כי עשויות להיות לנו ו/או לחברות בנות שלנו ו/או ללקוחותינו עניין ו/או אחזקות ביירות ערך/נכסים פיננסיים המפורטים בסקירה. אין להעתיק, לצלם, להדפיס, לשכפל, להפיץ, לשדר או לפרסם ברבים, הן במישרין והן בעקיפין. את הסקירה ו/או כל חלק ממנה בכל דרך שהיא ללא הסכמה מראש ובכתב של מגדל שוקי הון.