

סקירה מאקרו יומית MigDaily

ירידה בשכר הריאלי הממוצע למשרת שכיר בישראל

ישראל

טבלה 1: מדדים בישראל

מדדים	% שינוי	% תשואה חודשית	% תשואה שנתית
מדד ת"א 35	0.13	1.74	6.44
מדד ת"א 90	0.2	1.06	-1.65
מדד ת"א 125	0.12	1.65	4.9
מדד ת"א נדל"ן	0.13	1.17	-5.75
מדד ת"א SME60	0.28	-0.17	-12.57
מדד תל בונד 20	0.07	0.46	0.8
מדד תל בונד 40	0.06	0.39	0.96
מדד תל בונד 60	0.07	0.43	0.9
מדד תל בונד מאגר	0.11	0.49	-0.46
מדד תל בונד תשואות	0.27	0.71	-1.86
מדד תל בונד צמודות-יתר	0.11	0.32	1.1
אג"ח כללי	0.09	0.36	-0.14
ממשלתי כללי	0.08	0.27	-0.24

■ **השכר הממוצע הריאלי למשרת שכיר ירד ב-0.7%** בחודש מאי (מחירים קבועים, מנוכי עונתיות), זאת לאחר ירידה של 0.1% בחודש אפריל (עלייה של 2% בקצב שנתי). מספר משרות השכיר ירד ב-0.1% בחודש מאי (מנוכה עונתיות), זאת בלאחר עלייה של 0.2% בחודש אפריל (עלייה של 1.7% בקצב שנתי) (גרף 7).

■ **יתרות מטבע החוץ בבנק ישראל** הסתכמו ל-115.8 מיליון דולר בחודש יוני, המשקפים גידול של 950 מיליון דולר לעומת חודש מאי (היתרות מהוות 32.1% מהתוצר המקומי הגולמי). הגידול נבע מהעברות ממשלה מחו"ל בסך של כ-337 מיליון דולר, משערוך יתרות מטבע חוץ בסך כ-602 מיליון דולר והעברות המגזר הפרטי בסך כ-11 מיליון דולר.

אירופה והמזרח

■ **הייצור התעשייתי בגרמניה** ירד ב-0.9% בחודש יוני, לעומת צפי לירידה של 0.5%, זאת לאחר עלייה של 2.4% בחודש מאי.

■ **מאזן הסחר בגרמניה** הצביע על עודף של 19.3 מיליארד אירו בחודש יוני, לעומת צפי לעודף של 21.4 מיליארד אירו, זאת לאחר עודף של 20.4 מיליארד אירו בחודש מאי.

■ **מאזן הסחר בסין** הצביע על עודף של 28.05 מיליארד דולר בחודש יולי, לעומת צפי לעודף של 39.33 מיליארד דולר, זאת לאחר עודף של 41.47 מיליארד דולר בחודש יוני. הייבוא עלה ב-27.3% בקצב שנתי, לעומת צפי לעלייה של 16.2% בקצב שנתי, זאת לאחר עלייה של 14.1% בקצב שנתי בחודש יוני. הייצוא עלה ב-12.2% בקצב שנתי, לעומת צפי לעלייה של 10% בקצב שנתי, זאת לאחר עלייה של 11.2% בקצב שנתי בחודש יוני (גרף 8).

טבלה 2: מדדים בחו"ל

מדדים	% שינוי	% תשואה חודשית	% תשואה שנתית
דאו ג'ונס	0.5	0.84	3.68
נאסד"ק	0.31	2.76	14.2
S&P 500	0.28	1.5	6.91
פוטסי	0.71	-0.39	0.4
דאקס	0.4	-1.23	-2.09
קאק	0.81	0.18	3.93
ניקיי	-0.18	0.48	-0.45
האנג - סנג	0.42	-1.17	-5.58
שנחאי	-0.3	-3.37	-15.96
MSCI AC WORLD	0.06	0.51	3.09

טבלה 3: מדדי תל בונד

מדדים	מח"מ ממוצע	מרווח	מרווח לפני חודש
תל בונד 20	4.33	1.28	1.37
תל בונד 40	3.41	1.25	1.34
תל בונד 60	3.88	1.27	1.36
תל בונד תשואות	3.83	3	2.99
תל בונד שקלי	3.95	2.34	2.36

טבלה 4: מטבעות

מדדים	שער	% תשואה חודשית	% תשואה שנתית
דולר - שקל	3.6950	0.85	6.58
יורו - שקל	4.2838	-0.39	3.16
פאונד - שקל	4.7882	-0.73	2.27
יורו - דולר	1.1625	-0.93	-3.34

טבלה 5: סחורות

מדדים	שער	% תשואה חודשית	% תשואה שנתית
בפט WTI	69.17	0.96	14.96
זהב (ספוט)	1212.10	-0.87	-7.03
סויה	895.25	-0.94	-6.14
חיטה	568.25	2.48	33

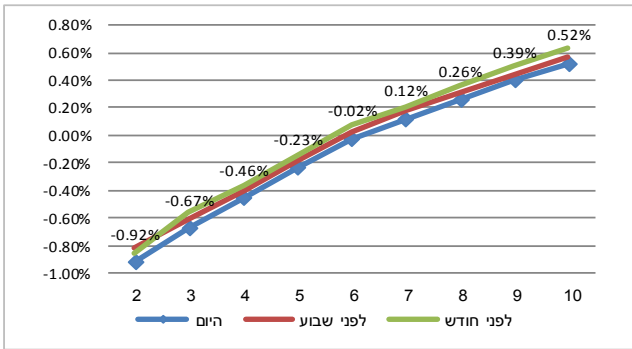
טבלה 6: מרווח בין אג"ח ממשלתי בישראל לארה"ב (ל-10 שנים)

מדדים	מרווח ממשלתי שקלי 0327	תשואות 10 שנים אמריקאי
	-0.95	2.97

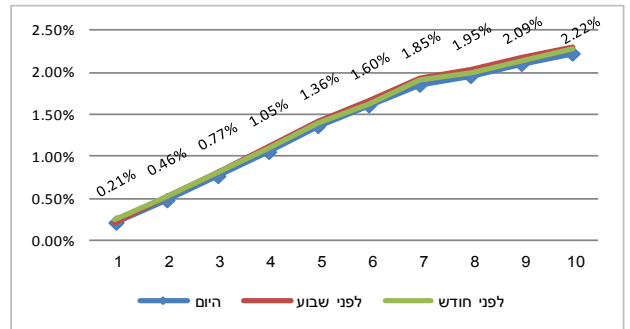
טבלה 7: תחזיתינו

מדדים	% השינוי במדד
מדד מתחילת השנה	0.9%
מדד יולי 2018	0.2%
מדד אוגוסט 2018	0.3%
אינפלציה 12 חודשים קדימה	1.0%
אינפלציה ב-2018	1.1%

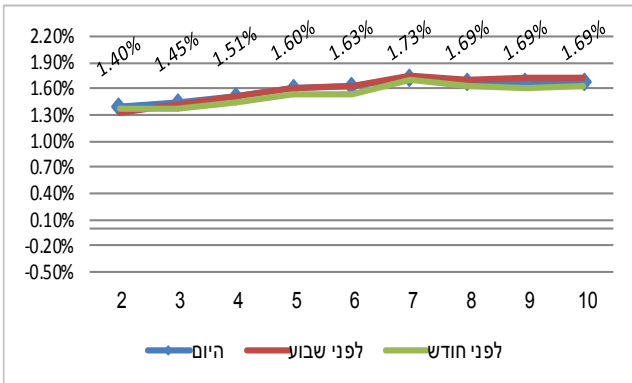
גרף 5: עקום תשואות סינטטי - צמודים



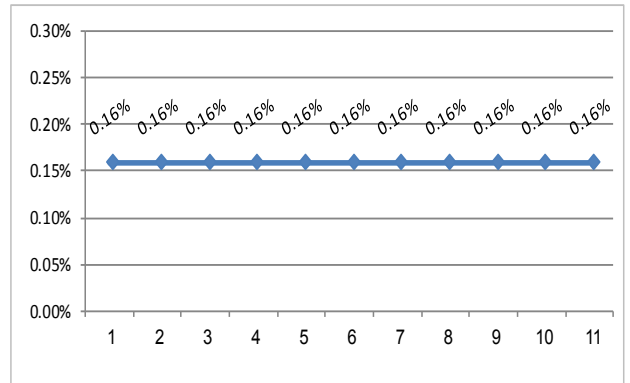
גרף 1: עקום תשואות סינטטי - שקלים



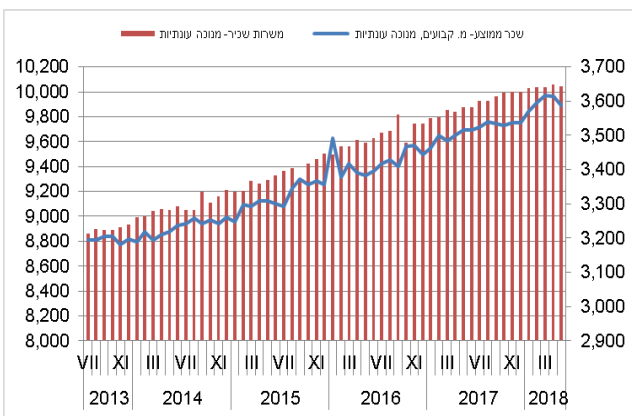
גרף 6: ציפיות אינפלציה



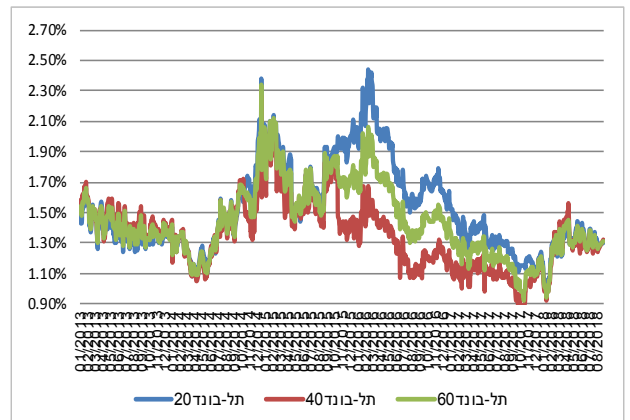
גרף 2: ריבית על פי שוק מק"מ



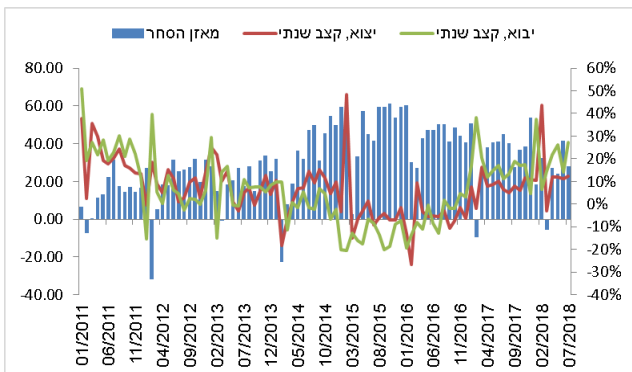
גרף 7: שכר ממוצע מול משרות שכיר בישראל



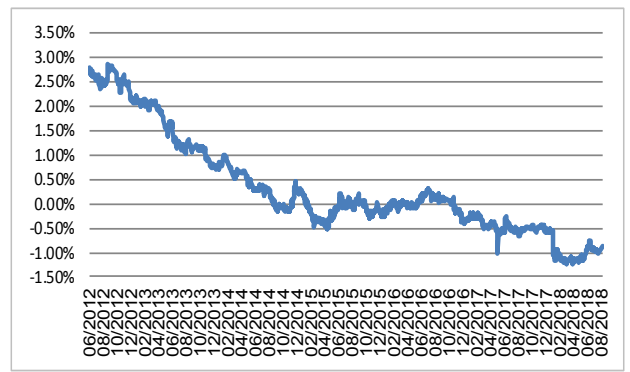
גרף 3: מרווח תשואה קונצרני ממשלתי



גרף 8: מאזן הסחר בסין, קצב שנתי



גרף 4: מרווח בין אג"ח ממשלתי בישראל לארה"ב (ל-10 שנים)



סקירה זו הינה אינפורמטיבית בלבד, ולא נועדה לשמש הצעה או שידול לקנות/להחזיק/למכור ני"ע ו/או נכסים פיננסיים כלשהם. הסקירה מבוססת על מידע, אשר מגדל שוקי הון בע"מ ("מגדל שוקי הון") סבורה כי הוא מהימן. עם זאת, לא אנו, לא כל מי שפועל מטעמנו יכול לערוב לשלמותה או לדיוקה של הסקירה. אין הסקירה מתיימרת להוות ניתוח מלא של כלל הנושאים המפורטים בו, ועל כן אנו מניחים כי הסקירה תקרא יחד עם דוחות זמינים אחרים ותכונים נוספים. הדעות המובאות בסקירה נכונות למועד הסקירה, והן עשויות להשתנות ללא שום הודעה נוספת. אין הסקירה מהווה ייעוץ/שיווק להשקעות והיא אינה באה להחליף את שיקול הדעת העצמאי של הקורא ומתן ייעוץ מקצועי, לרבות ייעוץ מקצועי על ידי יועץ/משווק השקעות מוסמך, בהתחשב בנתוניו ובצרכיו המיוחדים של הקורא. יובהר, כי עשויות להיות לנו ו/או לחברות בנות שלנו ו/או ללקוחותיהן עניין ו/או אחזקות בניירות ערך/נכסים פיננסיים המפורטים בסקירה. אין להתקין, לצלם, להדפיס, לשכפל, להפיץ, לשרד או לפרסם ברבים, הן במישרין והן בעקיפין, את הסקירה ו/או כל חלק ממנה בכל דרך שהיא ללא הסכמה מראש ובכתב של מגדל שוקי הון.