



ישראל

טבלה 1: מדדים בישראל

מדדים	% שינוי	% תשואה חודשית	% תשואה שנתית
מדד ת"א 35	0.58	-5.11	-2.73
מדד ת"א 90	-0.02	-6.66	-1.83
מדד ת"א 125	0.45	-5.44	-2.38
מדד ת"א נדל"ן	0.67	-6.78	-4.36
מדד ת"א SME60	-0.55	-4.6	-2.79
מדד תל בונד 20	-0.06	-1.55	-1.1
מדד תל בונד 40	-0.02	-1.09	-0.76
מדד תל בונד תשואות	-0.04	-2.06	-1.6
מדד תל בונד צמודות-יתר	-0.04	-1.28	-1
אג"ח כללי	-0.05	-1.27	-0.96
ממשלתי כללי	-0.09	-1.24	-0.88

טבלה 2: מדדים בחו"ל

	% שינוי	% תשואה חודשית	% תשואה שנתית
דאו ג'ונס	1.7	-5.92	-0.48
נאסד"ק	1.56	-5.8	1.14
S&P 500	1.39	-5.94	-0.66
פוטסי	1.19	-4.93	-6.64
דאקס	1.45	-6.87	-4.91
קאק	1.2	-6.24	-3.25
ניקיי	-0.65	-7.43	-6.07
האנג - סנג	1.3	-10.42	-1.54
שנחאי	0.8	-9.39	-4.63
MSCI AC WORLD	0.17	-6.39	-1.11

טבלה 3: מדדי תל בונד

מח"מ ממוצע	מרווח	מרווח לפני חודש
תל בונד 20	4.63	1.00
תל בונד 40	3.43	0.97
תל בונד 60	4.04	0.98
תל בונד תשואות	3.83	1.76
תל בונד שקלי	4.03	1.30

טבלה 4: מטבעות

שער	% תשואה חודשית	% תשואה שנתית
דולר- שקל	3.5240	1.64
יורו - שקל	4.3226	4.09
פאונד- שקל	4.8786	4.2
יורו - דולר	1.2323	2.45

טבלה 5: סחורות

שער	% תשואה חודשית	% תשואה שנתית
נפט WTI	59.29	-1.2
זהב (ספוט)	1322.20	1.54
סויה	1001.75	5.09
חיטה	464	8.66

טבלה 6: מרווח בין אג"ח ממשלתי בישראל לארה"ב (ל-10 שנים)

מרווח ממשלתי שקלי 0327	10 שנים אמריקאי
-1.14	2.86

טבלה 7: תחזיותינו

מדד מתחילת השנה	% השינוי במדד
מדד ינואר 2018	0.4%
מדד פברואר 2018	-0.3%
אינפלציה 12 חודשים קדימה	-0.1%
אינפלציה ב-2018	0.9%

■ **מדד אמון הצרכנים** של הלמ"ס ירד לרמה של 10%- בחודש ינואר, זאת לאחר שהיה ברמה של 9%- בחודש דצמבר. רכיב שינוי צפוי במספר המובטלים ירד לרמה של 28%-, לעומת רמה של 23%- בחודש דצמבר. רכיב הציפיות לגבי החיסכון של משקי הבית ירד לרמה של 18%-, זאת לאחר שהיה ברמה של 17%- בחודש דצמבר. רכיב שינוי במצב הכלכלי במדינה עלה לרמה של 1%-, לעומת רמה של 6%- בחודש דצמבר. רכיב שינוי צפוי במצב הכלכלי של משק הבית נותר ללא שינוי ברמה של 8% בחודש ינואר (גרף 7).

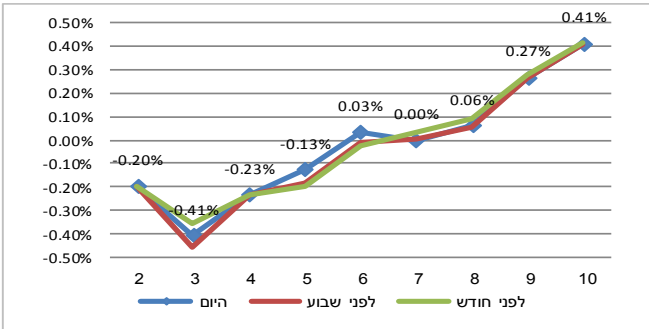
ארה"ב

■ **מאזן התקציב הפדרלי** הצביע על עודף של 49.2 מיליארד דולר בחודש ינואר, לעומת צפי לעודף של 50.2 מיליארד דולר, זאת לאחר גרעון של 23.2 מיליארד דולר בחודש דצמבר.

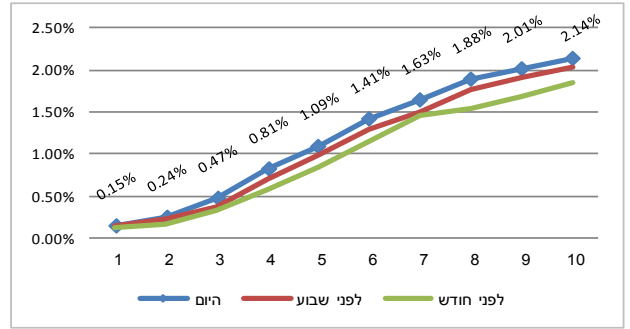
מה צפוי היום?

- ב-11:30 יתפרסם מדד המחירים לצרכן **בבריטניה** לחודש ינואר, הצפי הוא לעלייה של 2.9% בקצב שנתי, זאת לאחר עלייה של 3% בקצב שנתי בחודש דצמבר. מדד הליבה (ללא מזון, אנרגיה, אלכוהול וטבק) צפוי לעלות ב-2.6% בקצב שנתי, זאת לאחר עלייה של 2.5% בקצב שנתי בחודש דצמבר.
- ב-13:00 יתפרסם הלמ"ס את נתוני **סחר החוץ של ישראל** לחודש ינואר.

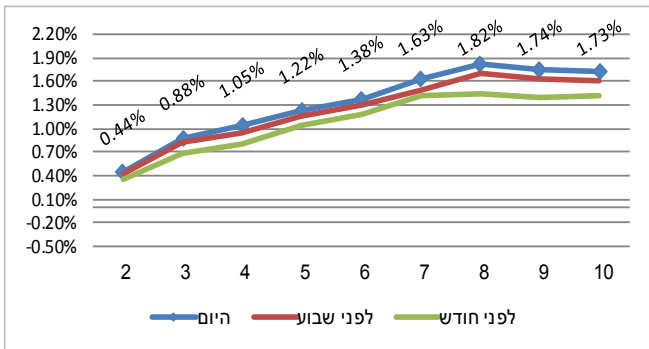
גרף 5: עקום תשואות סינטי - צמודים



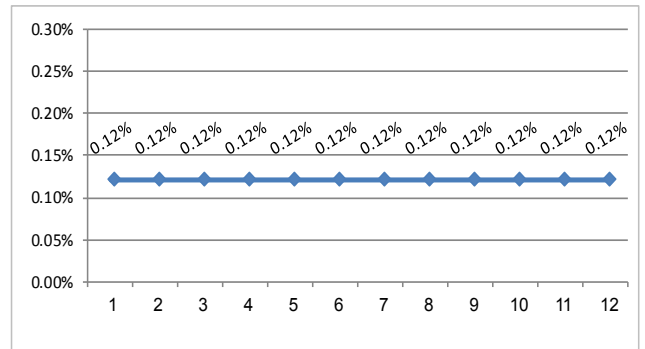
גרף 1: עקום תשואות סינטי - שקלים



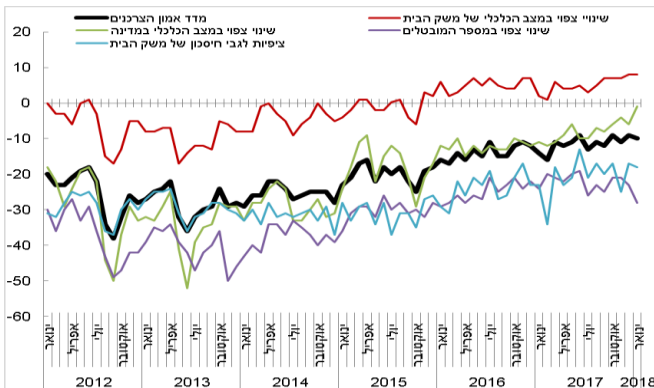
גרף 6: ציפיות אינפלציה



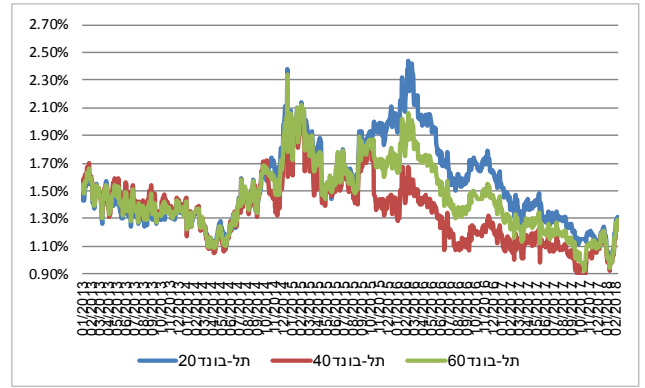
גרף 2: ריבית על פי שוק מק"מ



גרף 7: מדד אמון הצרכנים בישראל ומרכיביו



גרף 3: מרווח תשואה קונצרני ממשלתי



גרף 4: מרווח בין אג"ח ממשלתי בישראל לארה"ב (ל-10 שנים)

