

# סקירה מאקרו יומית MigDaily

תוספת של 190 אלף משרות חדשות למשק בארה"ב בחודש נובמבר על פי סקר ADP

## ארה"ב

■ **סקר התעסוקה של ADP** הצביע על תוספת של 190 אלף משרות חדשות בחודש נובמבר, לעומת צפי לתוספת של 189 אלף משרות למשק, זאת לאחר תוספת של 235 אלף משרות למשק בחודש אוקטובר (גרף 8).

## אירופה והמזרח

■ קצב ההזמנות ממפעלים ב**גרמניה** עלה ב-0.5% בחודש אוקטובר (עלייה של 6.8% בקצב שנתי), לעומת צפי לירידה של 0.2%, זאת לאחר עלייה של 1.2% בחודש ספטמבר (גרף 7).

## טבלה 1: מדדים בישראל

מדדים	% שינוי	% תשואה חודשית	% תשואה שנתית
מדד ת"א 35	-0.80	-0.47	-1.52
מדד ת"א 90	-0.92	-1.82	18.71
מדד ת"א 125	-0.82	-0.87	2.8
מדד ת"א נדל"ן	-1.22	-1.67	20.34
מדד ת"א SME60	-1.38	-3.07	-8.08
מדד תל בונד 20	0.03	0.31	7.13
מדד תל בונד 40	-0.03	0.16	4.44
מדד תל בונד תשואות	-0.01	0.32	6.73
מדד תל בונד צמודות-יתר	-0.02	0.23	4.92
אג"ח כללי	0.01	0.12	4.27
ממשלתי כללי	0.03	0.12	3.16

## טבלה 2: מדדים בחו"ל

מדדים	% שינוי	% תשואה חודשית	% תשואה שנתית
דאו ג'ונס	-0.16	-0.54	22.15
נאסד"ק	0.21	-1.42	25.88
S&P 500	-0.01	-0.69	17.44
פוטסי	0.28	0.29	2.87
דאקס	-0.38	-0.19	13.22
קאק	-0.02	0.03	10.53
ניקי	1.45	-2.41	16.02
האנג - סנג	0.43	-3.26	28.29
שנחאי	-0.56	-0.7	6.13
MSCI AC WORLD	0.08	-1.01	20.77

## טבלה 3: מדדי תל בונד

מדדים	מח"מ ממוצע	מרווח	מרווח לפני חודש
תל בונד 20	4.77	1.12	1.20
תל בונד 40	3.58	1.1	1.05
תל בונד 60	4.18	1.1	1.12
תל בונד תשואות	3.94	1.98	1.84
תל בונד שקלי	4.13	1.6	1.62

## טבלה 4: מטבעות

מדדים	שער	% תשואה חודשית	% תשואה שנתית
דולר - שקל	3.5130	0.40	-8.63
יורו - שקל	4.1527	0.24	2.69
פאונד - שקל	4.6988	-0.11	-0.56
יורו - דולר	1.1791	-0.76	12.21

## טבלה 5: סחורות

מדדים	שער	% תשואה חודשית	% תשואה שנתית
נפט WTI	55.96	-2.53	3.86
זהב (ספוט)	1263.60	-0.88	9.62
סויה	1002.75	1.75	0.63
חיטה	425.25	-2.44	-2.32

## טבלה 6: מרווח בין אג"ח ממשלתי בישראל לארה"ב (ל-10 שנים)

מדדים	תשואת (%) 10 שנים אמריקאי	מרווח ממשלתי שקלי 0324
	2.35	-1.22

## טבלה 7: תחזיותינו

מדדים	מדד מתחילת השנה	% השינוי במדד
מדד נובמבר 2017		0.6%
מדד דצמבר 2017		-0.1%
אינפלציה 12 חודשים קדימה		0.0%
אינפלציה ב-2017		1.0%
		0.5%

## מה צפוי היום ומחר?

■ ב-9:00 יתפרסמו נתוני הייצור התעשייתי ב**גרמניה** לחודש אוקטובר, הצפי הוא לעלייה של 1%, זאת לאחר ירידה של 1.6% בחודש ספטמבר.

■ ב-12:00 יתפרסם האומדן הסופי לתוצר **בגוש האירו** לרבעון השלישי, הצפי הוא לצמיחה של 0.6%, בדומה לקצב הצמיחה ברבעון השני.

■ ב-13:00 תפרסם הלמ"ס את **השכר הממוצע למשרת שכיר** לחודש ספטמבר.

■ ב-15:30 יתפרסמו נתוני מספר התביעות לדמי אבטלה בארה"ב לשבוע האחרון, הצפי הוא ל-241 אלף תביעות, זאת לאחר 238 אלף תביעות בשבוע הקודם.

■ היום יפרסם בנק ישראל את **יתרות מטבע החוץ בבנק ישראל** לחודש נובמבר.

■ ביום ו' ב-15:00 יתפרסם האומדן הסופי לתוצר **ביפן** לרבעון השלישי, הצפי הוא לצמיחה של 0.4%, לעומת צמיחה של 0.6% ברבעון השני.

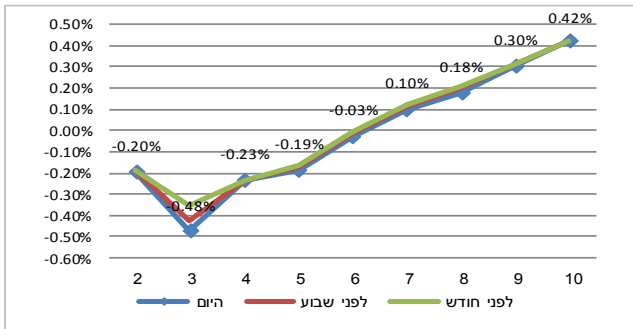
■ ביום ו' ב-9:00 יתפרסם מאזן הסחר ב**גרמניה** לחודש אוקטובר, הצפי הוא לעודף של 22.3 מיליארד אירו, זאת לאחר עודף של 21.8 מיליארד אירו בחודש ספטמבר.

■ ביום ו' ב-15:30 יתפרסם דוח התעסוקה בארה"ב לחודש נובמבר, הצפי הוא לתוספת של 200 אלף משרות, זאת לאחר תוספת של 261 אלף משרות בחודש אוקטובר. שיעור האבטלה צפוי להישאר ללא שינוי ברמה של 4.1%. שכר העבודה לשעה צפוי לעלות ב-0.3%, זאת לאחר יציבות בחודש אוקטובר.

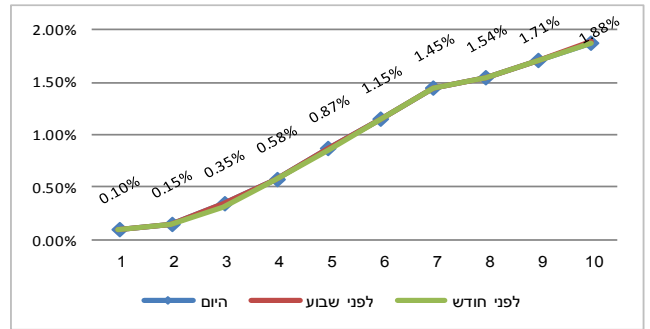
■ ביום ו' ב-17:00 יתפרסם האומדן הראשון למדד אמון הצרכנים של אוניברסיטת מישיגן בארה"ב לחודש דצמבר, הצפי הוא לעלייה של 99.2 נקודות, זאת לאחר שהיה ברמה של 98.5 נקודות בחודש נובמבר.

■ ביום ו' יתפרסם המאזן המסחרי **בסין** לחודש נובמבר, הצפי הוא לעודף של 35 מיליארד דולר, זאת לאחר עודף של 38.17 מיליארד דולר בחודש אוקטובר. הייצוא צפוי לעלות ב-5.3% בקצב שנתי, זאת לאחר עלייה של 6.9% בקצב שנתי בחודש אוקטובר. הייבוא צפוי לעלות ב-12.5% בקצב שנתי, זאת לאחר עלייה של 17.2% בקצב שנתי בחודש אוקטובר.

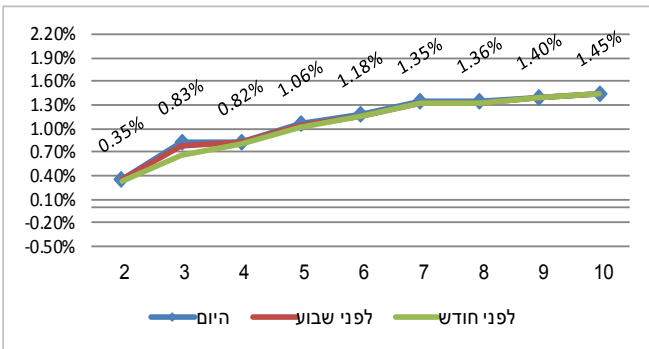
גרף 5: עקום תשואות סינטי - צמודים



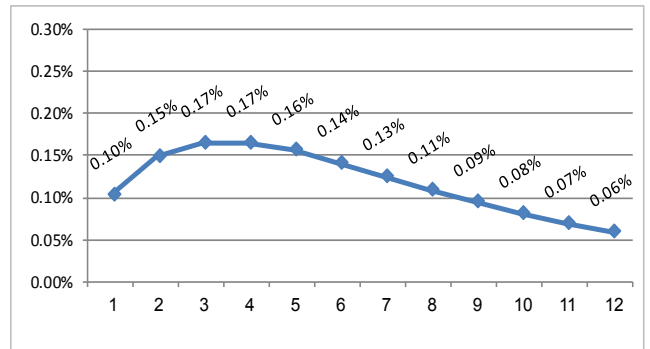
גרף 1: עקום תשואות סינטי - שקלים



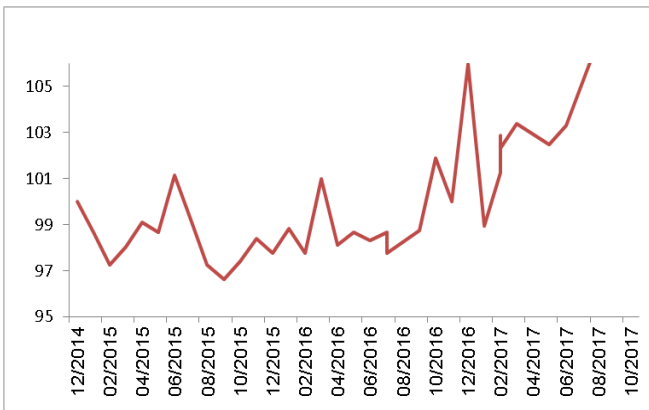
גרף 6: ציפיות אינפלציה



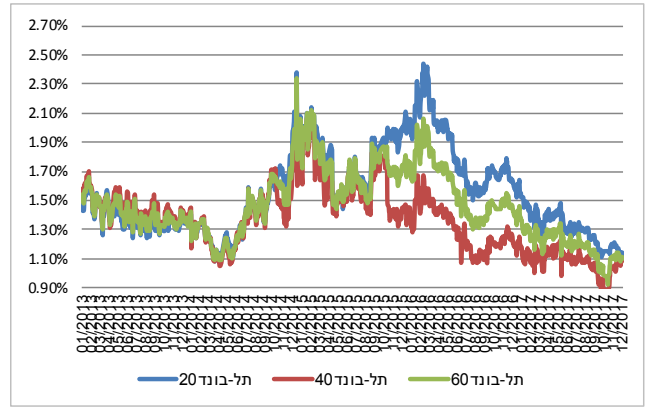
גרף 2: ריבית על פי שוק מק"מ



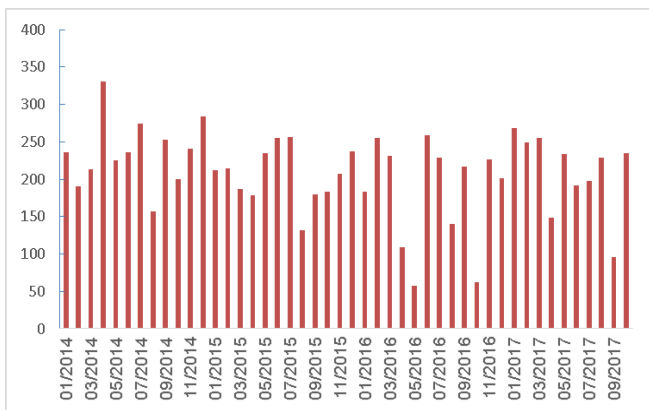
גרף 7: הזמנות ממפעלים בגרמניה, מדד 31.12.2014 = 100



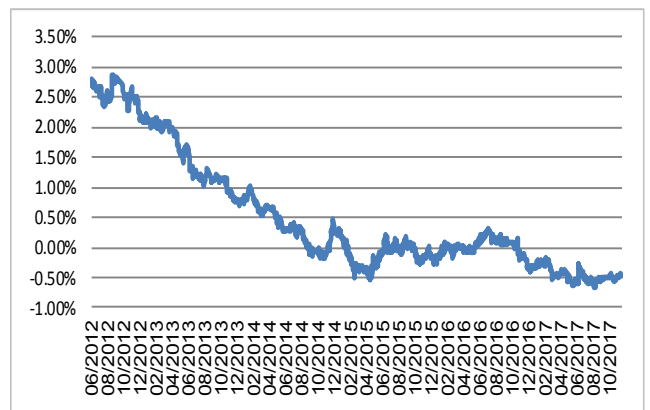
גרף 3: מרווח תשואה קונצרני ממשלתי



גרף 8: תוספת משרות חדשות למשק בארה"ב על פי סקר ADP



גרף 4: מרווח בין אג"ח ממשלתי בישראל לארה"ב (ל-10 שנים)



סקירה זו הינה אינפורמטיבית בלבד, ולא נועדה לשמש הצעה או שידול לקנות/להחזיק/למכור ני"ע ו/או נכסים פיננסיים כלשהם. הסקירה מבוססת על מידע, אשר מגדל שוקי הון (1965) בע"מ ("מגדל שוקי הון") סבורה כי הוא מהימן. עם זאת, לא אנו, לא כל מי שפועל מטעמנו יכול לערוב לשלמותה או לדייקה של הסקירה. אין הסקירה מתימרת להוות ניתוח מלא של כלל הנושאים המפורטים בו, ועל כן אנו מניחים כי הסקירה תקרא יחד עם דוחות זמינים אחרים ונתונים נוספים. הדעות המובאות בסקירה נכונות למעד הסקירה, והן עשויות להשתנות ללא שום הודעה נוספת. אין הסקירה מהווה ייעוץ/שיווק להשקעות והיא אינה באה להחליף את שיקול הדעת העצמאי של הקורא ומתן ייעוץ מקצועי, לרבות ייעוץ מקצועי על ידי יועץ/משווק השקעות מוסמך, בהתחשב בנתוניו ובצרכיו המיוחדים של הקורא. יובהר, כי עשויות להיות לנו ולאו לחברות בנות שלנו ולאו ללקוחותיהן עניין ולאו אחזקות בניירות פיננסיים המפורטים בסקירה. אין להתייחס, לצלם, להדפיס, לשכפל, להפיץ, לשדר או לפרסם ברבים, חן במישרין והן בעקיפין, את הסקירה ולאו כל חלק ממנה בכל דרך שהיא ללא הסכמה מראש ובכתב של מגדל שוקי הון.